



CITROËN

PREISE, AUSSTATTUNG UND TECHNIK  
**CITROËN C5 AIRCROSS SUV**



nothing  
moves us  
**like Citroën**

	LCDV Code	Leistung kW/PS	Preis exkl. NoVA und 20% Ust. €	CO <sup>2</sup> Emission in g/km <sup>2</sup>	NoVA <sup>3</sup>	Preis inkl. NoVA und 20% Ust. <sup>1</sup> €
<b>LIVE PACK</b>						
PureTech 130 S&S 6-Gang-Manuell	1CCESYKM6KB0A054	96 / 130	25.531,25	140	8%	<b>32.330</b>
<b>FEEL PACK</b>						
PureTech 130 S&S 6-Gang-Manuell	1CCESYUM6KB0A054	96 / 130	29.054,69	140	8%	<b>36.840</b>
PureTech 130 S&S EAT8	1CCESYUM61B0A054	96 / 130	31.077,52	148	9%	<b>39.740</b>
BlueHDi 130 S&S EAT8	1CCESYUP41B0A054	96 / 130	31.929,69	144	8%	<b>40.520</b>
Hybrid 225 ë-EAT8	1CCESYUR7AB0A054	165 / 225	39.250,00	28	0%	<b>47.100</b>
<b>C-SERIES</b>						
BlueHDi 130 S&S EAT8	1CCESYUP41B0EO54	96 / 130	32.335,94	144	8%	<b>41.040</b>
Hybrid 225 ë-EAT8	1CCESYUR7AB0EO54	165 / 225	40.100,00	28	0%	<b>48.120</b>
<b>SHINE PACK</b>						
PureTech 130 S&S EAT8	1CCESYWM61B0A054	96 / 130	34.441,86	149	9%	<b>44.080</b>
BlueHDi 130 S&S EAT8	1CCESYWP41B0A054	96 / 130	35.046,51	145	9%	<b>44.860</b>
Hybrid 225 ë-EAT8	1CCESYWR7AB0A054	165 / 225	43.133,33	29	0%	<b>51.760</b>

1) Unverbindlicher, nicht kartellierter Richtpreis inkl. NoVA unter Berücksichtigung des NoVA-Abschlags lt. § 6 NoVAG und inkl. 20% USt. Die Berechnung der angeführten Bruttolistenpreise erfolgt immer anhand der Serienausstattung und -bereifung. Bitte beachten Sie, dass Sonderausstattungen die NoVA und somit den Bruttolistenpreis erhöhen können. Detaillierte Informationen zur NoVA erhalten Sie unter <https://www.citroen.at/nova.html>. Ihr Citroën Partner informiert Sie gerne.

2) Seit dem 1. September 2017 werden bestimmte Neuwagen nach dem weltweit harmonisierten Prüfverfahren für Personenwagen und leichte Nutzfahrzeuge (Worldwide harmonized Light vehicles Test Procedure, WLTP), einem neuen, realistischeren Prüfverfahren zur Messung des Kraftstoffverbrauchs und der Co<sub>2</sub>-Emissionen, typgenehmigt. Seit dem 1. September 2018 ersetzt WLTP das bisherige NEFZ (Neuer Europäischer Fahrzyklus) Prüfverfahren. Die hier angegebenen Verbrauchs- und Co<sub>2</sub>-Emissionswerte wurden nach dem gemäß VO (EG) Nr. 715/2007 und VO (EU) Nr. 2017/1151 ermittelt. Diese Werte werden zu Ihrer Information zusätzlich zu den davor genannten offiziellen Verbrauchs- und Co<sub>2</sub>-Emissionswerten (nach NEFZ) angegeben und sind nicht mit diesen zu verwechseln. Alle NEFZ-Werte finden Sie in der Übersicht der technischen Daten. Wegen der realistischeren Prüfbedingungen sind die nach dem WLTP gemessenen Kraftstoffverbrauchs- und CO<sub>2</sub>-Emissionswerte in vielen Fällen höher als die nach dem NEFZ gemessenen. Die angegebenen Werte beziehen sich auf ein Fahrzeug in Serienausstattung und sind ausschließlich als Richtwerte zu verstehen. Bitte beachten Sie, dass sich die angegebenen Werte aufgrund unterschiedlicher Spezifikationen oder Sonderausstattungen unterscheiden bzw. erhöhen können. Kraftstoffverbrauch und Co<sub>2</sub>-Emissionen hängen in der Praxis zudem vom Fahrverhalten und anderen nicht-technischen Faktoren wie z.B. Straßen-, Verkehrs- und Witterungsverhältnissen ab, sodass sich abweichende Werte ergeben können.

3) Normverbrauchsabgabe in % unter Berücksichtigung des NoVA-Abschlags lt. § 6 NoVAG. Die NoVA ist abhängig vom WLTP-Wert der Co<sub>2</sub>-Emissionen in Gramm/km. Bemessungsgrundlage der NoVA ist der Netto-Kaufpreis (inkl. Sonderausstattung) exkl. USt. Die Berechnung der angeführten NoVA basiert auf dem Nettolistenpreis des Fahrzeugs in Serienausstattung und -bereifung. Bitte beachten Sie, dass Sonderausstattungen, die NoVA erhöhen können. Weitere Informationen zur NoVA finden Sie unter <https://www.citroen.at/nova.html>.

## ÜBERSICHT SERIENAUSSTATTUNG

### LIVE PACK

- 17-Zoll Leichtmetallfelgen ELLIPSE
- 8 Zoll Touchscreen
- ABS, ESP und ASR
- Außenspiegel elektrisch einstell- und beheizbar
- Automatisches Tagfahrlicht und Frontscheibenwischer mit Regensensor MagicWash®
- Berganfahrassistent
- Bluetooth®-Freisprecheinrichtung
- CITROËN Advanced Comfort Federung
- CITROËN Connect Audio-System mit Lenkradfernbedienung und DAB/DAB+
- Coffee Break Alarm
- **Color Paket Schwarz**
  - Airbump® mit Umrandung der ersten Kapsel in Schwarz glänzend
  - Dekor an der Frontschürze in Schwarz glänzend
- LED Scheinwerfer mit LED Tagfahrlicht
- Einparkhilfe hinten
- Einzelsitze (3) in der zweiten Reihe, in der Länge verstellbar
- Elektrische Fensterheber vorne und hinten mit Komfortschaltung

- Elektrische Parkbremse
- Fahrersitz mit Lendenwirbelstütze
- Front-, Kopf- und Seitenairbags
- Klimaanlage manuell
- Kofferraumboden verstellbar
- LED-Tagfahrlicht
- Lenkrad mit Spaltleder bezogen
- Reifendruckkontrollsystem
- Reifenpannenset
- **Safety Paket 1**
  - Aktiver Notbremsassistent, kameragestützt
  - Aktiver Spurhalte-Assistent
  - Coffee Break Alarm
  - Geschwindigkeitsregler und -begrenzer
  - Verkehrszeichenerkennung
  - Sitzbezug mit Stoff "Silica Grey"

### FEEL PACK

(zusätzlich zu LIVE PACK)

- 31-cm/12,3 Zoll digitales Kombiinstrument
- 18-Zoll-Leichtmetallfelgen PULSAR, glanzgedreht
- Außenspiegel elektrisch anklappbar
- Einparkhilfe vorne und hinten
- Heck- und Seitenscheiben hinten, dunkler getönt
- Innenspiegel automatisch abblendend
- Innenraum "Wild Black"
  - Stoffsitze Schwarz / Kunstleder Grau
  - Advanced Comfort Sitze
- Keyless-Start
- Klimaautomatik inkl. Air Quality System
- Mirror-Screen
- My Citroën Drive (nur bei Hybrid)
  - CITROËN Connect Nav
  - Integrierte Europakarte
  - 25-cm/10 Zoll Touchscreen

- My Citroën Assist (nur bei Hybrid)
  - Notruf- und Assistance System
- Nebelscheinwerfer mit statischem Abbiegelicht
- Rückfahrkamera mit Top RearVision
- **Safety Paket 3 (nur bei Hybrid)**
  - Safety Paket 1
  - Toter Winkel Assistent
  - Aktiver Notbremsassistent, radargestützt
- **Technik Plug-In Hybridversion:**
  - Akustischer Fußgängerwarner
  - Fahr-Modizur Auswahl: "Electric", "Hybrid" und "Sport"
  - Funktionen „Brake“ und „e-Save“ zur Rückgewinnung von Energie beim Loslassen des Gaspedals und zur Aufbewahrung von rein elektrischer Reichweite (10 km, 20 km oder die vollständige Ladekapazität)
  - Mode 2-Ladekabel (bis 1,8 kW), 6 Meter Länge
  - On-Board-Charger 7,4 kW, 1-phasig

### C-SERIES

(zusätzlich zu FEEL PACK)

- **Color Paket Anodized Bronze**
  - Airbump® mit Umrandung der ersten Kapsel in Anodised Bronze
  - Dekor an der Frontschürze in Anodised Bronze
- My Citroën Assist (nur bei Hybrid)
  - Notruf- und Assistance System
- My Citroën Drive
  - CITROËN Connect Nav
  - Integrierte Europakarte
  - 25-cm/10 Zoll Touchscreen
- Keyless-Start&Entry (nur für Hybrid)
- **Safety Paket 2**
  - Safety Paket 1
  - Toter Winkel Assistent

- **Safety Paket 3 (nur bei Hybrid)**
  - Safety Paket 1
  - Toter Winkel Assistent
  - Aktiver Notbremsassistent, radargestützt
- **Technik Plug-In Hybridversion:**
  - Akustischer Fußgängerwarner
  - Fahr-Modizur Auswahl: "Electric", "Hybrid" und "Sport"
  - Gaspedals und zur Aufbewahrung von rein elektrischer Reichweite (10 km, 20 km oder die vollständige Ladekapazität)
  - Funktionen „Brake“ und „e-Save“ zur Rückgewinnung von Energie beim Loslassen des Gaspedals und zur Aufbewahrung von rein elektrischer Reichweite (10 km, 20 km oder die vollständige Ladekapazität)
  - Mode 2-Ladekabel (bis 1,8 kW), 6 Meter Länge
  - On-Board-Charger 7,4 kW, 1-phasig

## ÜBERSICHT SERIENAUSSTATTUNG

### SHINE PACK

(zusätzlich zu FEEL PACK)

- 19 Zoll Leichtmetallfelgen ART zweifarbig

- **Color Paket Dark Chrome**

- Airbump® mit Umrandung der ersten Kapsel in Dark Chrome
- Dekor an der Frontschürze in Dark Chrome

- Dachreling Bi-Ton Schwarz/Matt-Schwarz

- **Drive Assist Paket Plus**

- Aktiver Geschwindigkeitsregler- und Begrenzer mit Stop-und Anfahr-Funktion für EAT8
- Aktiver Notbremsassistent, radargestützt
- Aktiver Spurhalte-Assistent
- Aufmerksamkeits-Assistent
- Erweiterte Verkehrszeichenerkennung
- Fernlicht-Assistent
- Highway Driver Assist
- Toter Winkel Assistent

- Einparkhilfe vorne & hinten

- Fahrersitz elektrisch einstellbar

- Innenraum "Metropolitan Black"

- Leder in Schwarz genarbt / Kunstledersitze in Grau
- Advanced Comfort Sitze
- Fußmatten vorne und hinten

- My Citroën Assist

- Notruf- und Assistance System

- My Citroën Drive

- CITROËN Connect Nav
- Integrierte Europakarte
- 25-cm/10 Zoll Touchscreen

- Seitenscheiben vorne aus Verbundglas

- Sitzheizung für die vorderen Sitze

- **Technik Plug-In Hybridversion:**

- Akustischer Fußgängerwarner
- Fahr-Modizur Auswahl: "Electric", "Hybrid" und "Sport"
- Gaspedals und zur Aufbewahrung von rein elektrischer Reichweite (10 km, 20 km oder die vollständige Ladekapazität)
- Funktionen „Brake“ und „e-Save“ zur Rückgewinnung von Energie beim Loslassen des
- Mode 2-Ladekabel (bis 1,8 kW), 6 Meter Länge
- On-Board-Charger 7,4 kW, 1-phasig

## OPTIONEN

		CODE	LIVE PACK	FEEL PACK	C-SERIES	SHINE PACK
<b>AUDIO- &amp; NAVIGATIONSSYSTEME</b>		<b>BEDINGUNG</b>				
<b>My Citroën Drive</b>						
- CITROËN Connect Audiosystem	*Serie bei C-Series Diesel	WLIU	-	-	S*	-
- 10"-Touchscreen						
- Connect Navigationssystem						
- Integrierte Europakarte						
- Mirror Screen Funktion						
<b>My Citroën Drive &amp; My Citroën Assist</b>						
- CITROËN Connect Audiosystem	**Serie bei Hybrid	WLIU	-	500,00 / S**	S**	S
- 10"-Touchscreen						
- Connect Navigationssystem						
- Integrierte Europakarte						
- Mirror Screen Funktion						
- My CITROËN Assist (Notruf- und Assistance System)						
<b>My Citroën Assist</b>						
- Notruf- und Assistance System	Optional für C-Series Diesel	YR07	-	-	200,00	-
<b>AUSSENAUSSTATTUNG</b>						
Anhängervorrichtung, abnehmbar		AQ01	-	620,00	620,00	620,00
<b>Bi-Ton Paket:</b>						
- Dach in Karosseriefarbe Perla-Nera Schwarz Metallic lackiert	Nicht i.V.m. Banquise-Weiß, Perla-Nera Schwarz	JD20	-	350,00	0,00	350,00
- Außenspiegelgehäuse in Schwarz						
<b>Color Paket Schwarz :</b>						
- Airbump® mit Umrandung der ersten Kapsel in Schwarz glänzend		ED44	S	S	50,00	50,00
- Dekor an der Frontschürze in Schwarz glänzend						
<b>Color Paket Dark Chrome :</b>						
- Airbump® mit Umrandung der ersten Kapsel in Dark Chrome		ED38	-	50,00	50,00	S
- Dekor an der Frontschürze in Dark Chrome						
<b>Color Paket Energic Blue :</b>						
- Airbump® mit Umrandung der ersten Kapsel in Energic Blue		ED73	-	50,00	50,00	50,00
- Dekor an der Frontschürze in Energic Blue						
<b>Color Paket Anodised Bronze :</b>						
- Airbump® mit Umrandung der ersten Kapsel in Anodised Bronze		ED74	-	-	S	-
- Dekor an der Frontschürze in Anodised Bronze						
<b>Dachreling in Schwarz glänzend</b>						
- Unterseite Mattschwarz		KK10	-	250,00	250,00	S
<b>Metallic-Lackierung</b>						
		OMM0	500,00	500,00	500,00	500,00
<b>Sonderlackierung Nacré-Weiß</b>						
		OMM6	650,00	650,00	650,00	650,00
<b>Panorama Schiebedach mit elektrischem Sonnenrollo</b>						
	Nur für Hybrid	OK02	-	-	-	1.040,00

## OPTIONEN

		CODE	LIVE PACK	FEEL PACK	C-SERIES	SHINE PACK
<b>FAHRERASSISTENZSYSTEME</b>						
<b>Safety Paket 1</b> - Aktiver Notbremsassistent, kameragestützt - Aktiver Spurhalte-Assistent - Coffee Break Alarm - Geschwindigkeitsregler und -begrenzer - Verkehrszeichenerkennung		ZVBM	S	S	-	-
<b>Safety Paket 2</b> - Safety Paket 1 - Toter Winkel Assistent		ZVFR	-	150,00	S	-
<b>Safety Paket 3</b> - Safety Paket 2 - Aktiver Notbremsassistent, radargestützt	*Serie bei Hybrid	ZVFO	550,00	450,00 / S*	300,00 / S*	-
<b>Drive Assist Paket</b> - Safety Paket 3 - Aktiver Geschwindigkeitsregler/-begrenzer mit Stop-/Anfahrfunktion für EAT8 - Aufmerksamkeits-Assistent - Erweiterte Verkehrszeichenerkennung - Fernlicht-Assistent	*Preis für Hybrid	ZVFN/ZVFO	-	590,00* / 840,00	590,00* / 690,00	-
<b>Drive Assist Paket Plus</b> - Drive Assist Paket - Highway Driver Assist	Nur für EAT8 *Preis für Hybrid	ZVFP	-	710,00* / 960,00	710,00* / 810,00	S
Grip Control mit Bergabfahrhilfe (ohne Ganzjahres Bereifung)	Nur für EAT8 Nicht für Hybrid	UF02	-	250,00	250,00	250,00

## INNENAUSSTATTUNG

Beheizbare Windschutzscheibe	Nicht für Hybrid	LW02	150,00	150,00	150,00	150,00
Klimaautomatik mit separater Einstellung für Fahrer/Beifahrer		RE07	300,00	S	S	S

## KOMFORTAUSSTATTUNG

Keyless Start&Entry		YD04	-	250,00	S	S
Seitenscheiben vorne aus Verbundglas	Nur für Hybrid	SO07	-	70,00	70,00	S
Sitzheizung für die vorderen Sitze		NA01	410,00	410,00	410,00	S

## LICHT & SICHT

Nebelscheinwerfer mit statischem Abbiegelicht		PR03	150,00	S	S	S
---	--	------	--------	---	---	---

## RÄDER

17 Zoll Leichtmetallfelgen ELLIPSE		ZHHC	S	-	-	-
------------------------------------	--	------	---	---	---	---



18 Zoll Leichtmetallfelgen PULSAR, glanzgedreht		ZHXI	-	S	S	-
---	--	------	---	---	---	---



19 Zoll Leichtmetallfelgen ART zweifärbig		ZHJL/ZHY8	-	-	-	S
---	--	-----------	---	---	---	---



19 Zoll Leichtmetallfelgen ART schwarz		ZHNY/ZHY9	-	-	-	0,00
--	--	-----------	---	---	---	------

## OPTIONEN

	CODE	LIVE PACK	FEEL PACK	C-SERIES	SHINE PACK
<b>CONNECTED SERVICES<sup>1</sup></b>					
<b>Real Time Traffic by TomTom Services &amp; Speedcam by TomTom Services für 3 Jahre inkludiert<sup>2</sup></b>		-	O	S	S
<b>Citroën ESSENTIALDrive - Garantieverlängerung<sup>4</sup></b>					
- 36 Monate / 40.000km inklusive					
Einmalzahlung		225,00	225,00	225,00	225,00
Ratenzahlung ohne Finanzierung / Monat		6,25	6,25	6,25	6,25
- 48 Monate / 60.000km					
Einmalzahlung		617,00	617,00	617,00	617,00
Ratenzahlung ohne Finanzierung / Monat		12,85	12,85	12,85	12,85
- 60 Monate / 80.000km					
Einmalzahlung		1117,00	1117,00	1117,00	1117,00
Ratenzahlung ohne Finanzierung / Monat		18,62	18,62	18,62	18,62

Alle Preise in € exkl. NoVA und MWSt

1) Preise für Connected Services sind nicht NoVA-Abhängig






2) Gilt bei Erstzulassung

3) Die Speedcam ist nicht in allen europäischen Ländern erlaubt! Holen Sie vor Reisen ins Ausland die notwendigen Informationen über die Ziel- und Transitländer Ihrer Reiseroute ein!

4) Details zu ESSENTIALdrive und weiteren Service-Angeboten finden Sie in den Informationsbroschüren bei Ihrem Citroën-Partner. Preis nicht NoVA-abhängig

(S) Serie

## INNENRAUMPAKETE

		CODE	LIVE PACK	FEEL PACK	C- SERIES	SHINE PACK
<b>INNENRAUMPAKET</b>						
<b>INNENRAUM "SILICA GREY"</b>		51FR	S	-	-	-
<b>INNENRAUM "WILD BLACK"</b> - Advanced Comfort Sitze - Stoff in Grau inkl. Zierstreifen in Rot		V4FC	-	S	S	-
<b>INNENRAUM "URBAN BLACK"</b> - Advanced Comfort Sitze - Alcantara-/Kunstleder in Schwarz - Fußmatten vorne und hinten		0JFD	-	550,00	-	0,00
<b>INNENRAUM "METROPOLITAN BLACK"</b> - Advanced Comfort Sitze - Leder genarbt in Schwarz / Kunstleder in Grau - Fußmatten vorne und hinten		TKFF	-	-	-	S
<b>INNENRAUM "HYPE BLACK"</b> - Advanced Comfort Sitze - Leder (perforiert) in Schwarz / Nappa Leder in Blau - Fahrersitz mit elektrischer Einstellung und Memory-Funktion - Fahrer- und Beifahrersitz mit Massagefunktion - Fußmatten vorne und hinten		U0FO	-	-	-	1000,00

Alle Preise in € exkl. NoVA und MWSt

(S) Serie



## SERIENAUSSTATTUNG

		LIVE PACK	FEEL PACK	C-SERIES	SHINE PACK
<b>AUDIO- &amp; NAVIGATIONSSYSTEME</b>					
CITROËN Connect Audio-System mit DAB	<b>BEDINGUNG</b>				
- Bluetooth-Funktion		S	S	S	S
- Lenkradfernbedienung					
- Mirror Screen Funktion					
- 6 Lautsprecher					
- USB-Anschluss					
My CITROËN Drive					
- CITROËN Connect Audiosystem mit DAB					
- Citroën Connect Navigationssystem	*Serie bei Hybrid	-	O / S*	S	S
- 25-cm/10"-Touchscreen					
- Integrierte Europakarte					
<b>AUSSENAUSSTATTUNG / STYLING</b>					
Color Paket Schwarz					
- Airbump® mit Umrandung der ersten Kapsel in Schwarz glänzend		S	S	-	-
- Dekor an der Frontschürze in Schwarz glänzend					
Color Paket Anodised Bronze					
- Airbump® mit Umrandung der ersten Kapsel in Anodised Bronze		-	-	S	-
- Dekor an der Frontschürze in Anodised Bronze					
Color Paket Dark Chrome					
- Airbump® mit Umrandung der ersten Kapsel in Dark Chrome		-	-	-	S
- Dekor an der Frontschürze in Dark Chrome					
Dachreling Bi-Ton Schwarz/Matt-Schwarz		-	-	-	S
Heck-und Seitenscheiben hinten, dunkler getönt		-	S	S	S
Seitenscheiben vorne aus Verbundglas	*Optional bei Hybrid	-	O*	O*	S
<b>FAHRERASSISTENZSYSTEME</b>					
<b>Safety Paket 1</b>					
- Aktiver Notbremsassistent, kameragestützt					
- Aktiver Spurhalte-Assistent		S	S	-	-
- Coffee Break Alarm					
- Geschwindigkeitsregler und -begrenzer					
- Verkehrszeichenerkennung					
<b>Safety Paket 2</b>					
- Safety Paket 1		-	O	S	-
- Toter Winkel Assistent					
<b>Safety Paket 3</b>					
- Safety Paket 2	*Serie bei Hybrid	O	O / S*	O / S*	-
- Aktiver Notbremsassistent, radargestützt					
<b>Drive Assist Paket</b>					
- Safety Paket 3					
- Aktiver Geschwindigkeitsregler/-begrenzer mit Stop-/Anfahrfunktion für EAT8		-	O	O	-
- Aufmerksamkeits-Assistent					
- Erweiterte Verkehrszeichenerkennung					
- Fernlicht-Assistent					
<b>Drive Assist Paket Plus</b>					
- Drive Assist Paket		-	O	O	S
- Highway Driver Assist					
Einparkhilfe hinten		S	-	-	-
Einparkhilfe vorne und hinten		-	S	S	S
Rückfahrkamera mit Top RearVision		-	S	S	S
Keyless-Start		-	S	-	-
Keyless-Start&Entry		-	O	S	S
My Citroën Assist	*Serie bei Hybrid	-	O / S*	O / S*	S
- Notruf- und Assistance System					
<b>INNENAUSSTATTUNG</b>					
Elektrische Fensterheber vorne und hinten mit Komfortschaltung		S	S	S	S
Kofferraumboden in Höhe verstellbar (nicht für Hybrid)		S	S	S	S
Lenkrad mit Spaltleder bezogen		S	S	S	S
Innenspiegel automatisch abblendend		O	S	S	S

## SERIENAUSSTATTUNG

	LIVE PACK	FEEL PACK	C-SERIES	SHINE PACK
<b>BORDINSTRUMENTE</b>				
20 cm/8 Zoll Touchscreen	S	S	-	-
25 cm/10 Zoll Touchscreen (Bei FEEL PACK nur mit Hybrid Serie)	-	S	S	S
31 cm/12,3 Zoll digitales Kombiinstrument	-	S	S	S
Bordcomputer	S	S	S	S

### KOMFORTAUSSTATTUNG

Klimaanlage manuell	S	-	-	-
Klimaautomatik mit separater Einstellung für Fahrer/Beifahrer	-	S	S	S

### LICHT & SICHT

Automatische Fahrlichteinschaltung und Frontscheibenwischer mit Regensensor MacicWash®	S	S	S	S
Außenspiegel elektrisch einstell,und beheizbar	S	-	-	-
Außenspiegel elektrisch einstell, anklapp- und beheizbar	-	S	S	S
LED-Scheinwerfer mit LED Tagfahrlicht	S	S	S	S
Nebelscheinwerfer mit statischem Abbiegelicht	O	S	S	S

### RÄDER

17-Zoll Leichtmetallfelgen ELLIPSE	S	-	-	-
18-Zoll-Leichtmetallfelgen PULSAR, glanzgedreht	-	S	S	-
19-Zoll-Leichtmetallfelgen ART, zweifarbig	-	-	-	S
Reifenpannsenset	S	S	S	S

### SICHERHEIT

ABS, ESP und ASR	S	S	S	S
Berganfahrassistent	S	S	S	S
Elektrische Parkbremse	S	S	S	S
Front-, Kopf- und Seitenairbags	S	S	S	S
Reifendruckkontrollsystem	S	S	S	S

### SITZE UND POLSTERUNGEN

Advanced Comfort Sitze	-	S	S	S
CITROËN Advanced Comfort Federung	S	S	S	S
Einzelstühle (3) in der zweiten Reihe, in der Länge verstellbar	S	S	S	S
Fahrersitz elektrisch einstellbar	-	-	-	S
Fahrersitz mit Lendenwirbelstütze	S	S	S	S
Innenraum "Silica Grey"	S	-	-	-
Innenraum "Wild Black"				
- Advanced Comfort Sitze	-	S	S	-
- Stoffsitze Schwarz/Kunstleder Grau				
Innenraum „Metropolitan Black“				
- Advanced Comfort Sitze				
- Leder in Schwarz genarbt / Kunstledersitze in Grau	-	-	-	S
- Fußmatten vorne und hinten				
Sitzheizung für die vorderen Sitze	O	O	O	S

### TECHNIK FÜR PLUG-IN HYBRID

Akustischer Fußgängerwarner	-	S	S	S
Fahr-Modizur Auswahl: "Electric", "Hybrid" und "Sport"	-	S	S	S
Mode 2-Ladekabel (bis 1,8 kW), 6 Meter Länge	-	S	S	S
On-Board-Charger 7,4 kW, 1-phasig	-	S	S	S
Funktionen „Brake“ und „e-Save“ zur Rückgewinnung von Energie beim Loslassen des Gaspedals und zur Aufbewahrung von rein elektrischer Reichweite (10 km, 20 km oder die vollständige Ladekapazität)	-	S	S	S

(S) Serie (O) Option (-) Nicht verfügbar (P) Bestandteil eines Optionspaketes

## TECHNISCHE DATEN

	PureTech 130 S&S 6-Gang- Manuell	PureTech 130 S&S EAT8	BlueHDi 130 S&S EAT8
<b>MOTOR</b>			
Abgasnorm	Euro6d-ISC-FCM	Euro6d-ISC-FCM	Euro6d-ISC-FCM
Zylinder	3	3	4
Hubraum (cm <sup>3</sup> )	1199	1199	1499
Nennleistung kW (PS) bei U/min	96 (131) / 5500	96 (131) / 5500	96 (131) / 3750
max. Drehmoment (Nm) bei U/min	230 / 1750	230 / 1750	300 / 1750

### KRAFTÜBERTRAGUNG

Antrieb		Vorderrad	
Getriebe	6-Gang-Schaltgetriebe	8-Gang Automatik	8-Gang Automatik

### FAHRWERK/BREMSEN

Spur vorne (mm)		1601	
Spur hinten (mm)		1630	
Radstand (mm)		2730	

### NUTZRAUM

Sitzplätze		5	
------------	--	---	--

Kofferraumvolumen unter der Gepäckraumabdeckung/  
Maximal unter der Gepäckraumabdeckung und unter  
der Abdeckung (ohne Ersatzrad)

580 / 720\*

Max (bei umgeklappter Rückbank bis zur 1. Sitzreihe)  
und Dachhimmel

1630

\* 720L mit Rücksitze in vorderster Position

### MASSE UND GEWICHTE

Länge x Breite x Höhe (mm)		4500 x 1859 x 1695	
Leergewicht (kg) <sup>1)</sup>	1537	1559	1621
Zuladung (kg) <sup>2)</sup>	413	421	409
Zulässiges Gesamtgewicht (kg)	1950	1980	2030
Anhängelast gebremst bis 12 % Steigung (kg) <sup>3)</sup>	1350	1300	1250
Anhängelast, ungebremst (kg)	740	740	750
Maximales Zuggesamtgewicht bis 12 % Steigung (kg)	3300	3280	3280

### BEREIFUNG

Reifen	215/65 R17	215/65 R17	215/65 R17
	225/55 R18	225/55 R18	225/55 R18
	205/55 R19	205/55 R19	205/55 R19

### FAHRLEISTUNGEN

Höchstgeschwindigkeit (km/h)	195	196	189
Beschleunigung 0-100 km/h (Sec.)	10,5	10,3	10,6

### VERBRAUCHSWERTE WLTP

Kombiniert (l/100km)	6,2	6,6	5,5
CO <sub>2</sub> -Emission (g/km)	140 - 141	148 - 149	145
Kraftstoff	Benzin	Benzin	Diesel

Tankinhalt ca. (l)

53

Seit dem 1. September 2017 werden bestimmte Neuwagen nach dem weltweit harmonisierten Prüfverfahren für Personenwagen und leichte Nutzfahrzeuge (Worldwide harmonized Light vehicles Test Procedure, WLTP), einem neuen, realistischeren Prüfverfahren zur Messung des Kraftstoffverbrauchs und der CO<sub>2</sub>-Emissionen, typgenehmigt. Seit dem 1. September 2018 ersetzt WLTP das bisherige NEFZ (Neuer Europäischer Fahrzyklus) Prüfverfahren. Die hier angegebenen Verbrauchs- und CO<sub>2</sub>-Emissionswerte wurden nach dem gemäß VO (EG) Nr. 715/2007 und VO (EU) Nr. 2017/1151 ermittelt. Diese Werte werden zu Ihrer Information zusätzlich zu den davor genannten offiziellen Verbrauchs- und CO<sub>2</sub>-Emissionswerten (nach NEFZ) angegeben und sind nicht mit diesen zu verwechseln. Alle NEFZ-Werte finden Sie in der Übersicht der technischen Daten. Wegen der realistischeren Prüfbedingungen sind die nach dem WLTP gemessenen Kraftstoffverbrauchs- und CO<sub>2</sub>-Emissionswerte in vielen Fällen höher als die nach dem NEFZ gemessenen. Die angegebenen Werte beziehen sich auf ein Fahrzeug in Serienausstattung und sind ausschließlich als Richtwerte zu verstehen. Bitte beachten Sie, dass sich die angegebenen Werte aufgrund unterschiedlicher Spezifikationen oder Sonderausstattungen unterscheiden bzw. erhöhen können. Kraftstoffverbrauch und CO<sub>2</sub>-Emissionen hängen in der Praxis zudem vom Fahrverhalten und anderen nicht-technischen Faktoren wie z.B. Straßen-, Verkehrs- und Witterungsverhältnissen ab, sodass sich abweichende Werte ergeben können.

1) Fahrzeugleergewicht mit 75 kg Fahrer

2) Die Zuladung beinhaltet 75 kg für den Fahrer

3) Das maximal zulässige Zuggewicht bis 12 % darf nicht überschritten werden

## TECHNISCHE DATEN

### HYBRID 225 ë-EAT8

#### BENZINMOTOR

Abgasnorm	Euro6d-ISC-FCM
Zylinder	4
Hubraum (cm <sup>3</sup> )	1598
Leistung Benzinmotor (kw/PS) bei U/Min. (1/Min.)	133 (181) / 5500
Max.Drehmoment Benzinmotor (Nm) bei U/Min. (1/Min.)	300 / 1650

#### ELEKTROMOTOR

Leistung Elektromotor (kw/PS) bei U/Min. (1/Min.)	81 (110) / 2500
Max.Drehmoment Elektromotor (Nm) bei U/Min. (1/Min.)	320 / 500 - 2500
Reichweite in km nach WLTP	bis zu 64

#### BATTERIE / LADESYSYSTEM

Typ / Kapazität (kWh)	Lithium-Ionen / 13,2
On Board Charger	7,4 kW 1-phasig
Ladedauer AC, 1,8-kW-Steckdose, 1-phasig (0-100 %)	ca. 7 h
Ladedauer AC, 3,2-kW-Green-up, 1-phasig (0-100 %)	ca. 4 h
Ladedauer AC, 3,7-kW-Ladestation/-Wallbox(16A), 1-phasig (0-100 %)	ca. 3 h 30 min
Ladedauer AC, 7,4-kW-Ladestation/-Wallbox(32A), 1-phasig (0-100 %)	ca. 1 h 45 min

#### HYBRIDMOTOR

Systemleistung max. in kW (PS)	165 (225)
Maximales Drehmoment in Nm	360
Höchstgeschwindigkeit im Elektromodus in km/h	135

#### FAHRWERK/BREMSEN

Spur vorne (mm)	1601
Spur hinten (mm)	1630
Radstand (mm)	2730

#### NUTZRAUM

Sitzplätze	5
Kofferraumvolumen unter der Gepäckraumabdeckung/ Maximal unter der Gepäckraumabdeckung und unter der Abdeckung (ohne Ersatzrad)	460 / 600*
Max (bei umgeklappter Rückbank bis zur 1. Sitzreihe) und Dachhimmel	1630

\* 600L mit Rücksitze in vorderster Position

#### MASSE UND GEWICHTE

Länge x Breite x Höhe (mm)	4500/1859/1695
Leergewicht (kg) <sup>1)</sup>	1890
Zuladung (kg) <sup>2)</sup>	420
Zulässiges Gesamtgewicht (kg)	2310
Anhängelast gebremst bis 12 % Steigung (kg) <sup>3)</sup>	1300
Anhängelast, ungebremst (kg)	750
Maximales Zuggesamtgewicht bis 12 % Steigung (kg)	3610

#### BEREIFUNG

Reifen	225/55 R 18
	205/55 R 19
	225/50 R 19

## TECHNISCHE DATEN

### HYBRID 225 ë-EAT8

#### FAHRLEISTUNGEN

Höchstgeschwindigkeit (km/h)	225
Beschleunigung 0-100 km/h (Sec.)	8,7

#### VERBRAUCHSWERTE WLTP

Kombiniert (l/100km)	1,3
CO2-Emission (g/km)	29
Energieverbrauch in kWh/100 km, gewichtet	16,5 - 16,6
Kraftstoff	Benzin
Tankinhalt ca. (l)	43

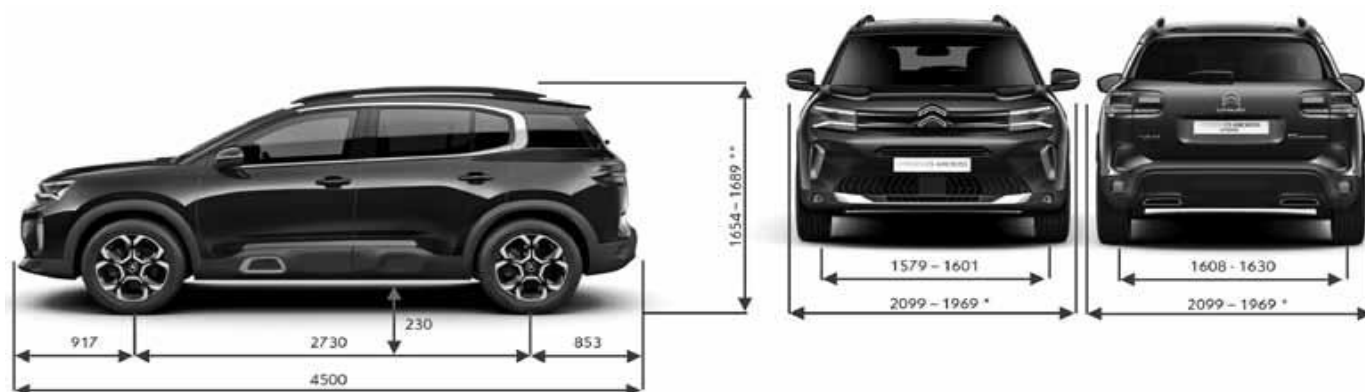
Seit dem 1. September 2017 werden bestimmte Neuwagen nach dem weltweit harmonisierten Prüfverfahren für Personenwagen und leichte Nutzfahrzeuge (Worldwide harmonized Light vehicles Test Procedure, WLTP), einem neuen, realistischeren Prüfverfahren zur Messung des Kraftstoffverbrauchs und der Co2-Emissionen, typgenehmigt. Seit dem 1. September 2018 ersetzt WLTP das bisherige NEFZ (Neuer Europäischer Fahrzyklus) Prüfverfahren. Die hier angegebenen Verbrauchs- und Co2-Emissionswerte wurden nach dem gemäß VO (EG) Nr. 715/2007 und VO (EU) Nr. 2017/1151 ermittelt. Diese Werte werden zu Ihrer Information zusätzlich zu den davor genannten offiziellen Verbrauchs- und Co2-Emissionswerten (nach NEFZ) angegeben und sind nicht mit diesen zu verwechseln. Alle NEFZ-Werte finden Sie in der Übersicht der technischen Daten. Wegen der realistischeren Prüfbedingungen sind die nach dem WLTP gemessenen Kraftstoffverbrauchs- und CO2-Emissionswerte in vielen Fällen höher als die nach dem NEFZ gemessenen. Die angegebenen Werte beziehen sich auf ein Fahrzeug in Serienausstattung und sind ausschließlich als Richtwerte zu verstehen. Bitte beachten Sie, dass sich die angegebenen Werte aufgrund unterschiedlicher Spezifikationen oder Sonderausstattungen unterscheiden bzw. erhöhen können. Kraftstoffverbrauch und Co2-Emissionen hängen in der Praxis zudem vom Fahrverhalten und anderen nicht-technischen Faktoren wie z.B. Straßen-, Verkehrs- und Witterungsverhältnissen ab, sodass sich abweichende Werte ergeben können. Die angegebenen Werte zur Reichweite und zum Stromverbrauch entsprechen dem WLTP-Prüfverfahren, auf dessen Grundlage Neufahrzeuge seit 1. September 2018 typgenehmigt werden. Die realen Werte können aufgrund der tatsächlichen Gebrauchsbedingungen und/oder anderen Einflussfaktoren abweichen, wie insbesondere der Geschwindigkeit, den klimatischen Bedingungen an Bord des Fahrzeugs, dem Fahrverhalten und der Außentemperatur. Die Aufladedauer ist insbesondere von der Leistungsstärke der Ladevorrichtung an Bord des Fahrzeugs, dem Ladekabel sowie dem Modell und der Leistungsstärke des Ladepunkts abhängig. Bitte kontaktieren Sie Ihren Händler für weitere Informationen.

1) Fahrzeugleergewicht mit 75 kg Fahrer

2) Die Zuladung beinhaltet 75 kg für den Fahrer

3) Das maximal zulässige Zuggewicht bis 12 % darf nicht überschritten werden

## ABMESSUNGEN



\* Eingeklappte Außenspiegel

\*\* Mit Dachreling

## KAROSSEFARBEN UND SERIENMÄSSIGE POLSTERUNG

			LIVE PACK	FEEL PACK	C-SERIES	SHINE PACK
Banquise-Weiß	POWP		SILICIA GREY	WILD BLACK	WILD BLACK	METROPOLITAN BLACK
Artense-Grau*	M0F4		SILICIA GREY	WILD BLACK	WILD BLACK	METROPOLITAN BLACK
Platinum-Grau*	M0VL		SILICIA GREY	WILD BLACK	WILD BLACK	METROPOLITAN BLACK
Perla-Nera Schwarz*	M09V		SILICIA GREY	WILD BLACK	WILD BLACK	METROPOLITAN BLACK
Eclipse-Blau*	M06L		SILICIA GREY	WILD BLACK	WILD BLACK	METROPOLITAN BLACK
Nacré-Weiß*	M6N9		SILICIA GREY	WILD BLACK	WILD BLACK	METROPOLITAN BLACK

\* gegen Aufpreis



CITROËN

IHR CITROEN-PARTNER BERÄT SIE GERNE ÜBER DAS AKTUELLE CITROEN-DIENSTLEISTUNGSPAKET.

Dieser Prospekt dient ausschließlich als unverbindliche Information. Aufgrund international unterschiedlicher Zulassungsbestimmungen können einzelne CITROËN-Modelle in Ausführung und Ausstattung von den hier vorgestellten Fahrzeugen abweichen. Bei allen technischen Leistungsdaten handelt es sich um Werksangaben. Darüber hinaus behält sich CITROËN Konstruktions- und Ausstattungsänderungen an den Produkten ohne vorherige Ankündigung vor. Informieren Sie sich bitte bei Ihrem CITROËN-Partner über das für Österreich gültige CITROËN-Angebot.

**CITROËN Österreich Ges.m.b.H.**  
1220 Wien, Groß Enzersdorferstraße 59-63

Druckfehler vorbehalten. Stand JÄNNER 2023

nothing  
moves us  
like **Citroën**

[www.citroen.at](http://www.citroen.at)