



CITROËN

April 2026



## CITROËN BERLINGO UND e-BERLINGO KASTENWAGEN

### PREISE, AUSSTATTUNGEN UND TECHNIK




# CITROËN (ë-)BERLINGO Nutzfahrzeug - PREISE

## BERLINGO KASTENWAGEN

Länge	Motoren	Versionscode	Nutzlast <sup>4</sup> in kg	Verbrauch kombiniert <sup>1</sup>		NoVA <sup>2</sup> %	Listenpreis in €				
				l/100 km	CO2 g/km		exkl. USt	NoVA Bonus	NoVA Malus	exkl. USt inkl. NoVA	inkl. USt.
<b>M</b> 4,4 m	BlueHDi 100 S&S 6-Gang Manuell	2CK91ANP6KB0A0B2	normale Nutzlast: 522-574	5,4	141	0%	<b>23.350</b>	<b>0</b>	<b>0</b>	<b>23.350</b>	28.020
	BlueHDi 130 S&S EAT8	2CK91ANP41B0A0B2	normale Nutzlast: 525-570	5,6	146	0%	<b>26.400</b>	<b>0</b>	<b>0</b>	<b>26.400</b>	31.680
	BlueHDi 100 S&S 6-Gang Manuell	2CK91CNP6KB0A0B2	erhöhte Nutzlast: 869-907	5,4	142	0%	<b>24.350</b>	<b>0</b>	<b>0</b>	<b>24.350</b>	29.220
	BlueHDi 130 S&S 6-Gang Manuell	2CK91CNP4KB0A0B2	erhöhte Nutzlast: 899-916	5,7	149	0%	<b>25.350</b>	<b>0</b>	<b>0</b>	<b>25.350</b>	30.420
	BlueHDi 130 S&S EAT8	2CK91CNP41B0A0B2	erhöhte Nutzlast: 875-909	5,7	150	0%	<b>26.750</b>	<b>0</b>	<b>0</b>	<b>26.750</b>	32.100
	Batterie 50 kWh 	2CK91CNZIFB0A0B2	erhöhte Nutzlast: bis zu 626	<b>0</b>	<b>0</b>	<b>0%</b>	<b>31.400</b>	<b>0</b>	<b>0</b>	<b>31.400</b>	37.680
<b>XL</b> 4,75 m	BlueHDi 100 S&S 6-Gang Manuell	2CK95CNP6KB0A0B2	erhöhte Nutzlast: 846-864	5,5	143	0%	<b>25.300</b>	<b>0</b>	<b>0</b>	<b>25.300</b>	30.360
	BlueHDi 130 S&S 6-Gang Manuell	2CK95CNP4KB0A0B2	erhöhte Nutzlast: 840-857	5,8	152	0%	<b>26.300</b>	<b>0</b>	<b>0</b>	<b>26.300</b>	31.560
	BlueHDi 130 S&S EAT8	2CK95CNP41B0A0B2	erhöhte Nutzlast: 825-878	5,8	151	0%	<b>27.700</b>	<b>0</b>	<b>0</b>	<b>27.700</b>	33.240
	Batterie 50 kWh 	2CK95CNZIFB0A0B2	erhöhte Nutzlast: bis zu 554	<b>0</b>	<b>0</b>	<b>0%</b>	<b>32.350</b>	<b>0</b>	<b>0</b>	<b>32.350</b>	38.820

## BERLINGO Doppelkabine

**Achtung: Nova-pflichtige Versionen mit verschiebbarer Trennwand**

Länge	Motoren	Versionscode	Nutzlast in kg	Verbrauch kombiniert <sup>1</sup>		NoVA <sup>2</sup> %	Listenpreis in €			Listenpreis in €	
				l/100 km	CO2 g/km		exkl. USt	NoVA Bonus	NoVA Malus	inkl. PKW NoVA, exkl. USt	inkl. NoVA, inkl. USt. <sup>3</sup>
<b>XL</b> 4,75 m	BlueHDi 100 S&S 6-Gang Manuell	2CK9SLEP6KB0A0B2	737-752	5,6	147	11%	<b>26.900</b>	<b>350</b>	<b>0</b>	<b>29.509</b>	34.889
	BlueHDi 130 S&S EAT8	2CK9SLEP41B0A0B2	691-705	5,9	155	13%	<b>29.300</b>	<b>350</b>	<b>0</b>	<b>32.759</b>	38.619
	Batterie 50 kWh 	2CK9SLEZIFB0A0B2	bis zu 487	<b>0</b>	<b>0</b>	<b>0%</b>	<b>33.950</b>	<b>0</b>	<b>0</b>	<b>33.950</b>	40.740

<sup>1</sup> Verbrauchswerte: Seit dem 1. September 2017 werden bestimmte Neuwagen nach dem weltweit harmonisierten Prüfverfahren für Personenwagen und leichte Nutzfahrzeuge (Worldwide harmonized Light vehicles Test Procedure, WLTP), einem neuen, realistischeren Prüfverfahren zur Messung des Kraftstoffverbrauchs und der Co2-Emissionen, typgenehmigt. Seit dem 1. September 2018 ersetzt WLTP das bisherige NEFZ (Neuer Europäischer Fahrzyklus) Prüfverfahren. Die hier angegebenen Verbrauchs- und Co2-Emissionswerte wurden nach dem gemäß VO (EG) Nr. 715/2007 und VO (EU) Nr. 2017/1151 ermittelt. Die angegebenen Werte beziehen sich auf ein Fahrzeug in Serienausstattung und sind ausschließlich als Richtwerte zu verstehen. Bitte beachten Sie, dass sich die angegebenen Werte aufgrund unterschiedlicher Spezifikationen oder Sonderausstattungen unterscheiden bzw. erhöhen können. Kraftstoffverbrauch und Co2-Emissionen hängen in der Praxis zudem vom Fahrverhalten und anderen nicht-technischen Faktoren wie z.B. Straßen-, Verkehrs- und Witterungsverhältnissen ab, sodass sich abweichende Werte ergeben können. CO2-Emission kombiniert in g/km, für Versionen mit max 3 Sitzplätzen.

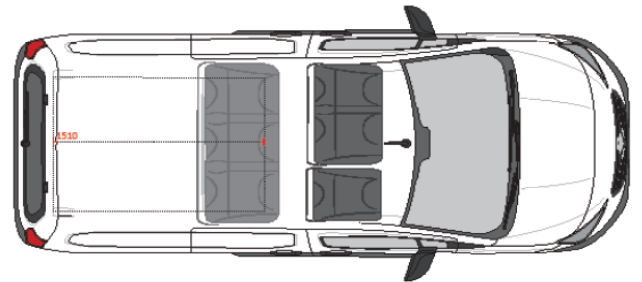
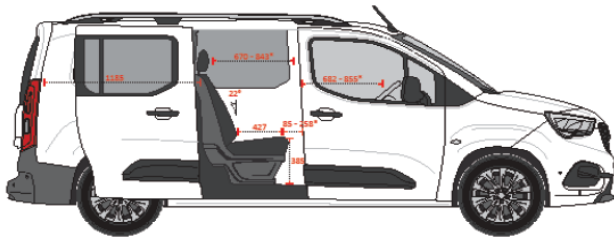

<sup>2</sup> NoVA: Normverbrauchsabgabe in % unter Berücksichtigung des NoVA-Abschlags lt. § 6 NoVA. Die NoVA ist abhängig vom WLTP-Wert der Co2-Emissionen in Gramm/km. Bemessungsgrundlage der NoVA ist der Netto-Kaufpreis (inkl. Sonderausstattung) exkl. USt. Die Berechnung der angeführten NoVA basiert auf dem Nettolistenpreis des Fahrzeugs in Serienausstattung und -berefung. Bitte beachten Sie, dass Sonderausstattungen, die NoVA erhöhen können. Weitere Informationen zur NoVA finden Sie unter <https://www.citroen.at/nova.html>.

<sup>3</sup> Bruttolistenpreis = Unverbindlicher, nicht kartellierter Richtpreis inkl. 20% USt. Die Berechnung der angeführten Bruttolistenpreise erfolgt immer anhand der Serienausstattung und -berefung. Ihr Citroen Partner informiert Sie gerne.

<sup>4</sup> Angegebene Nutzlast entspricht dem zulässigen Gesamtgewicht minus Leergewicht des Fahrzeugs inkl. Serienausstattung, das Gewicht des Fahrers (Annahme 75kg), sowie das Gewicht eines zu 90% gefüllten Kraftstofftanks. Durch Mehrausstattungen erhöht sich das Leergewicht, wodurch die max. Nutzlast verringert wird.



## Citroen (e-)Berlingo SNOEKS DOPPELKABINE mit FIXER Trennwand



Länge des Laderaums: 1.185 cm

Breite des Laderaums: 1.230 cm

Trennwand integriert in der Kabine und nicht verschiebbar!

### Berlingo DOPPELKABINE SNOEKS mit FIXER Trennwand

Länge	Motoren	Getriebe	Verbrauch kombiniert 1)		Nutzlast max. in kg	Versionscode	exkl. USt	Listenpreis in €	
			l/100 km	CO2 g/km				inkl. USt <sup>3)</sup>	
XL 4,4 m	BlueHDi 100 S&S	6-Gang Schaltgetriebe	5,6	147	737 - 752	2CK9SLEP6KB0DOB2	27.200	32.640	
	BlueHDi 130 S&S	BlueHDi 130 S&S EAT8	5,6	146	691 - 705	2CK9SLEP41B0DOB2	29.600	35.520	

(1) Verbrauchswerte: Seit dem 1. September 2017 werden bestimmte Neuwagen nach dem weltweit harmonisierten Prüfverfahren für Personenwagen und leichte Nutzfahrzeuge (Worldwide harmonized Light vehicles Test Procedure, WLTP), einem neuen, realistischeren Prüfverfahren zur Messung des Kraftstoffverbrauchs und der CO<sub>2</sub>-Emissionen, typgenehmigt. Seit dem 1. September 2018 ersetzt WLTP das bisherige NEFZ (Neuer Europäischer Fahrzyklus) Prüfverfahren. Die hier angegebenen Verbrauchs- und CO<sub>2</sub>-Emissionswerte wurden nach dem gemäß VO (EG) Nr. 715/2007 und VO (EU) Nr. 2017/1151 ermittelt. Die angegebenen Werte beziehen sich auf ein Fahrzeug in Serienausstattung und sind ausschließlich als Richtwerte zu verstehen. Bitte beachten Sie, dass sich die angegebenen Werte aufgrund unterschiedlicher Spezifikationen oder Sonderausstattungen unterscheiden bzw. erhöhen können. Kraftstoffverbrauch und CO<sub>2</sub>-Emissionen hängen in der Praxis zudem vom Fahrverhalten und anderen nicht-technischen Faktoren wie z.B. Straßen-, Verkehrs- und Witterungsverhältnissen ab, sodass sich abweichende Werte ergeben können. CO<sub>2</sub>-Emission kombiniert in g/km, für Versionen mit max 6 Sitzplätzen.

(3) Bruttolistenpreis = Unverbindlicher, nicht kartellierter Richtpreis inkl. 20% USt. Die Berechnung der angeführten Bruttolistenpreise erfolgt immer anhand der Serienausstattung und -bereifung. Ihr Citroën Partner informiert Sie gerne.



## Citroen (e-)Berlingo XTR (Sonderserie)



### Berlingo KASTENWAGEN mit normaler Nutzlast DIESEL

Länge	Motoren	Getriebe	Verbrauch kombiniert 1)		Nutzlast max. in kg	Versionscode	Listenpreis in €	
			l/100 km	CO2 g/km			exkl. USt	inkl. USt. <sup>3)</sup>
Standard 4,4 m	BlueHDi 100 S&S	6-Gang Schaltgetriebe	5,4	141	normale Nutzlast: 522-574	2CK91ANP6KB0UAB2	<b>26.500</b>	<b>31.800</b>
Standard 4,4 m	BlueHDi 130 S&S	EAT8	5,6	146	normale Nutzlast: 525-570	2CK91ANP41B0UAB2	<b>28.900</b>	<b>34.680</b>

### BERLINGO KASTENWAGEN mit erhöhter Nutzlast ELEKTRO

Standard 4,4 m	Batterie 50kWh 	Automatik-Elektroantrieb	0	0%	erhöhte Nutzlast: bis zu 626	2CK91CNZIFB0UAB2	<b>33.900</b>	<b>40.680</b>
-------------------	--	--------------------------	---	----	---------------------------------	------------------	---------------	---------------

(1) Verbrauchswerte: Seit dem 1. September 2017 werden bestimmte Neuwagen nach dem weltweit harmonisierten Prüfverfahren für Personenwagen und leichte Nutzfahrzeuge (Worldwide harmonized Light vehicles Test Procedure, WLTP), einem neuen, realistischeren Prüfverfahren zur Messung des Kraftstoffverbrauchs und der CO<sub>2</sub>-Emissionen, typgenehmigt. Seit dem 1. September 2018 ersetzt WLTP das bisherige NEFZ (Neuer Europäischer Fahrzyklus) Prüfverfahren. Die hier angegebenen Verbrauchs- und CO<sub>2</sub>-Emissionswerte wurden nach dem gemäß VO (EG) Nr. 715/2007 und VO (EU) Nr. 2017/1151 ermittelt. Die angegebenen Werte beziehen sich auf ein Fahrzeug in Serienausstattung und sind ausschließlich als Richtwerte zu verstehen. Bitte beachten Sie, dass sich die angegebenen Werte aufgrund unterschiedlicher Spezifikationen oder Sonderausstattungen unterscheiden bzw. erhöhen können. Kraftstoffverbrauch und CO<sub>2</sub>-Emissionen hängen in der Praxis zudem vom Fahrverhalten und anderen nicht-technischen Faktoren wie z.B. Straßen-, Verkehrs- und Witterungsverhältnissen ab, sodass sich abweichende Werte ergeben können. CO<sub>2</sub>-Emission kombiniert in g/km, für Versionen mit max 6 Sitzplätzen.

(3) Bruttolistenpreis = Unverbindlicher, nicht kartellierter Richtpreis inkl. 20% USt. Die Berechnung der angeführten Bruttolistenpreise erfolgt immer anhand der Serienausstattung und -berefung. Ihr Citroën Partner informiert Sie gerne.



# Citroen (e-)Berlingo XTR (Sonderserie)

## Serienausstattungen identisch zu Basismodell

### Zusätzlich bzw. abweichend:

Options-Codes	Serien- und Sonderausstattungen Preis exkl. Ust.	DIESEL	ELEKTRO
	Aufkleber "Sonderserie" markenspezifisch		
XY01	Zusatzheizung		-
LZ06	Dreiphasiges On-Board Ladegerät (11KW)	-	
DZSC	16"-Leichtmetallfelge STARLIT		
DVfy	Advanced Comfort Sitze mit Doppelsitzbank und Durchreichfunktion		
ZJC8	Infotainment System "IVI HIGH", DAB Tuner (Radio) und 10" digitaler Tachometer, Connected Navigationssystem inkl. 10 Zoll HD Display, Mirrorlink Funktion (Apple Carplay™/Android Auto™), WLAN Funktion, Smartphone Spracherkennung (2 Anschlüsse), 1 USB C Stecker, 1 USB C-Ladekabel, BSRF Box (Connected Services)		
N202	Surround Rear Vision mit Toter Winkel Warner + Parksensoren vorne/hinten + dynamische Rückfahrkamera, Seitenkamera mit Abbildung auf digitalem Innenspiegel.. Inkludiert Visiopark1 auf IVI Mid 10 Zoll Touchscreen, City-Paket.		
VH04	Beizegbares Lederlenkrad		
RE07	Zweizonen-Klimaautomatik		
LK11	Kunststoffboden in der Fahrerkabine		
RB39	1 offene Ablage links oben, 1 geschlossenes Handschuhfach		
LV00	Reserverad		
GB44	Laderaumboden mit Propylenbelag		
DY36	Schiebetürschiene in Wagenfarbe lackiert		
RZAC	Türgriffe außen schwarz glänzend lackiert		
NB08	Sicht-Paket (Licht- und Regensensor) inkl. Nebelscheinwerfer		
HU02	Außenspiegel elektrisch anklappbar, schwarz lackiert		
JA12	2. TRF Schlüssel mit 3 Knöpfen (Verschließen, Laderaum entsperren, gesamtes Fzg entsperren)		
PR01	Nebelscheinwerfer		

Der Importeur behält sich vor, Ausstattungs- und Preisänderungen durchzuführen. Druck- und Satzfehler vorbehalten.

| serienmäßig

# CITROËN (ë-) BERLINGO Kastenwagen / Doppelkabine

## WICHTIGSTE SERIENAUSSTATTUNGEN

### Fahrerassistenzsysteme

- Geschwindigkeitsregler und -begrenzer
- Adaptiver Fernlichtassistent
- Tempomat
- Fahrer, Beifahrerairbag; Seiten und Kopfairbags vorne
- Rückfahrassistent
- Aufmerksamkeitsassistent
- Autonomes Notbremssystem
- Aktiver Spurhalteassistent
- Dreipunkt-Sicherheitsgurte mit Warnsystem
- CITROËN Connect Box: Notruf- und Assistance System

### Kastenwagen

- Reifen 195/65 R15 91H B-Klasse
- Außenspiegel elektrisch einstellbar und beheizbar
- 12V-Anschluss am Armaturenbrett
- Reifendruckkontrolle
- Smartphone Station
- Manuelle Klimaanlage
- Schiebetür rechts verblecht
- Zentralverriegelung
- Fensterheber elektrisch vorne
- Eco-LED Scheinwerfer (nicht bei BEV)
- Vorbereitung für Dachträger
- E-toggle Automatikwählhebel für Automatikgetriebe und e-Berlingo
- Schaltwippen am Lenkrad (nur bei Automatikgetriebe)
- 6 Zurrösen im unteren Ladebereich
- Fußboden aus Teppichbelag in Reihe 1
- Stahlfelge Grau Metallic 15" (16" für erhöhte Nutzlast)
- Sonnenschutzblende für Fahrer- und Beifahrer
- Reifenreparaturset
- Heckflügeltür verblecht, 180° öffnend 1/3 (rechts), 2/3 (links)
- 1 einfacher Fahrzeugschlüssel mit 1 TRF Schlüssel mit 3 Funktionen
- Laderaumtrennwand verblecht
- Beifahrer-Einzelsitz fix montiert & mit Staufach von 39l unter der Sitzfläche
- Laderaumboden verblecht
- Ein Ablagefach auf Lenksäule, Offenes Handschuhfach unten, Geschlossenes Handschuhfach oben rechts
- Elektrische Parkbremse

### ZUSÄTZLICH FÜR e-BERLINGO

- Dreiphasiges On-Board Ladegerät (11kW)
- Dreiphasiges Ladekabel (22 kW, 6 Meter, 32 Ampere)
- Wärmepumpe bei Doppelkabine
- Schaltwippen am Lenkrad
- 1. und 2. Sitzreihe mit Teppichboden, Laderaum mit Thermoplastik (nur für Doka)
- Elektrische Parkbremse
- Automatische Klimaanlage bei Doppelkabine

### Doppelkabine

- Reifen 205/60 R16 96H XL A+-Klasse
- Außenspiegel elektrisch einstellbar und beheizbar
- 12V-Anschluss am Armaturenbrett
- Reifendruckkontrolle
- Smartphone Station
- Manuelle Klimaanlage
- Laderaumboden mit Gummibodenbelag
- Zentralverriegelung
- Fensterheber elektrisch vorne
- Elektrische Parkbremse
- Vorbereitung für Dachträger
- Dachablage vorne mit Beleuchtung im Laderaum, Haltegriffe
- Eco-LED Scheinwerfer (nicht bei BEV)
- Schaltwippen am Lenkrad (nur bei Automatikgetriebe)
- 6 Zurrösen im unteren Ladebereich
- Fußboden aus Kunststoff in Reihe 1
- Stahlfelge Grau Metallic 16"
- Sonnenschutzblende für Fahrer- und Beifahrer
- Reifenreparaturset
- Heckflügeltür verblecht, 180° öffnend 1/3 (rechts), 2/3 (links)
- 1 einfacher Fahrzeugschlüssel mit 1 TRF Schlüssel mit 3 Funktionen
- Schiebetüre Fahrer und Beifahrerseite mit klappbarem Fenster
- Klappbare 2. Sitzreihe, verschiebbare Trennwand
- Fahrerkomfortsitz
- E-toggle Automatikwählhebel für Automatikgetriebe
- Verstellbarer faltbarer Beifahrersitz mit Ablagefach und Armlehnen in 4 Einstellmöglichkeiten

# CITROËN (ë-) BERLINGO Nutzfahrzeug

Code Pakete	Preis in € exkl. MwSt.
-------------	------------------------

<b>GA03 Worksite (Baustellen Paket)</b> (Nicht kombinierbar mit Sommerräder/Alufelgen; J66B (J66A BEV)) NICHT BEI DANGEL BESTELLEN!	<b>450 €</b>
--	--------------

- Erhöhte Bodenfreiheit (+30mm)
- ABS + Elektronisches Stabilitätsprogramm ESP
- Advanced GripControl mit Bergabfahrhilfe
- Elektrische Parkbremse (S bei BEV)
- Reserverad
- Reifen 215/65 R16 M+S mit Schneeflockensymbol
- Motorunterschutz

<b>J2C7 Winter</b> (Nicht bei J6MO (Winter Webasto))	<b>550 €</b>
---	--------------

- Vordersitze beheizbar (Fahrsitz + Beifahrer- Einzelsitz. Bei Beifahrer-Doppelsitzbank ist der rechte Aussensitz beheizbar)
- Windschutzscheibe teilweise beheizbar: seitlich und unten
- Außenspiegel elektrisch einstellbar, beheizbar und anklappbar
- Sicht-Paket (Licht- und Regensensor: automatische Scheinwerfer und Scheibenwischer vorne)
- beheizbares Lederlenkrad
- Komfort-Fahrsitz
- Nebelscheinwerfer

<b>J6SN Winter Paket BEV</b> (Nicht in Verbindung mit: Advanced Comfort Sitze; J6SS; J682; J2C7)	<b>Li, L2 KW: 1100 e DOKA: 650 €</b>
---	--

- Vordersitze beheizbar (Fahrsitz + Beifahrer- Einzelsitz. Bei Beifahrer-Doppelsitzbank ist der rechte Aussensitz beheizbar)
- Automatische Klimaanlage
- Nebelscheinwerfer
- Windschutzscheibe teilweise beheizbar: seitlich und unten (Auflage Wischerblätter)
- Außenspiegel elektrisch einstellbar, beheizbar und anklappbar, schwarz lackiert
- Sicht-Paket (Licht- und Regensensor: automatische Scheinwerfer und Scheibenwischer vorne)
- beheizbares Lederlenkrad
- Automatische elektrische Fensterheber
- Wärmepumpe
- Komfort-Fahrsitz

<b>J66D Comfort Connect 3</b> (Nicht in Verbindung mit Doppelkabine; Advanced Comfort Sitze, J66G (Pack Hero : Comfort); J66B (J66A BEV); J65Y; QK04; verglaster Heckscheibe/Klappe; VI01)	<b>1.900 €</b>
---	----------------

- Surround Rear Vision
- Nebelscheinwerfer
- Beifahrer-Doppelsitzbank
- 1 offene Ablage links oben, 1 geschlossenes Handschuhfach
- 1 geschlossenes gekühltes Handschuhfach auf rechter Seite oben
- Außenspiegel elektrisch einstellbar, beheizbar und anklappbar, schwarz lackiert
- Sicht-Paket (Licht- und Regensensor: automatische Scheinwerfer und Scheibenwischer vorne)
- 10" IVI HIGH und digitaler Farbcluster, 10" HD Display, Navigationssystem
- WLAN Spiegelung, Smartphone Spracherkennung (2 Anschlüsse), 1 USB C Stecker, 1 USB C-Ladekabel, BSRF
- Automatische elektrische Fensterheber
- PVC Bodenbelag vorne
- Komfort-Fahrsitz
- Elektrische Parkbremse

<b>J66B Comfort Connect Style ICE</b> (Nicht in Verbindung mit Doppelkabine; Advanced Comfort Sitze; J66G (Pack Hero : Comfort); J66D; J65Y; QK04; K601; GA03; verglaster Heckscheibe/Klappe; VI01)	<b>1.800 €</b>
--	----------------

- Surround Rear Vision
- Nebelscheinwerfer
- Heckstoßstange in Wagenfarbe
- Spiegelkappen und Seitenprotektoren schwarz lackiert
- 1 offene Ablage links oben, 1 geschlossenes Handschuhfach
- 1 geschlossenes gekühltes Handschuhfach auf rechter Seite oben
- Außenspiegel elektrisch einstellbar, beheizbar und anklappbar, schwarz lackiert
- Sicht-Paket (Licht- und Regensensor: automatische Scheinwerfer und Scheibenwischer vorne)
- 10" IVI HIGH und digitaler Farbcluster, 10" HD Display, Navigationssystem
- WLAN Spiegelung, Smartphone Spracherkennung (2 Anschlüsse), 1 USB C Stecker, 1 USB C-Ladekabel, BSRF
- Automatische elektrische Fensterheber
- PVC Bodenbelag vorne
- Außentürgriffe glänzend schwarz lackiert
- Schiebetürschiene in Wagenfarbe lackiert

# CITROËN (ë-) BERLINGO Nutzfahrzeug

## Code Pakete

Preis in € exkl. MwSt.

### J66A Comfort Connect Style BEV

1.900 €

(Nicht in Verbindung mit Doppelkabine; Advanced Comfort Sitze; J66G (Pack Hero : Comfort); J66D; J65Y; QK04; K601; GA03; verglaster Heckscheibe/Klappe; VI01)

- Surround Rear Vision
- Nebelscheinwerfer
- Heckstoßstange in Wagenfarbe
- Spiegelkappen und Seitenprotektoren schwarz lackiert
- 1 offene Ablage links oben, 1 geschlossenes Handschuhfach  
1 geschlossenes gekühltes Handschuhfach auf rechter Seite oben
- Außenspiegel elektrisch einstellbar, beheizbar und anklappbar, schwarz lackiert
- Sicht-Paket (Licht- und Regensensor: automatische Scheinwerfer und Scheibenwischer vorne)
- 10" IVI HIGH und digitaler Farbcluster, 10" HD Display, Navigationssystem  
WLAN Spiegelung, Smartphone Spracherkennung (2 Anschlüsse), 1 USB C Stecker, 1 USB C-Ladekabel, BSRF
- Automatische elektrische Fensterheber
- PVC Bodenbelag vorne
- Außentürgriffe glänzend schwarz lackiert
- Schiebetürschiene in Wagenfarbe lackiert
- ÖKOLED Tageslichtlampen

### J65Y Comfort Connect

1.450 €

(Nicht in Verbindung mit Doppelkabine; Advanced Comfort Sitze; J66B (J66A BEV); J66D; J66G (Pack Hero : Comfort); QK04; verglaster Heckscheibe/Klappe; VI01)

- Surround Rear Vision
- Nebelscheinwerfer
- 1 offene Ablage links oben, 1 geschlossenes Handschuhfach  
1 geschlossenes gekühltes Handschuhfach auf rechter Seite oben
- Außenspiegel elektrisch einstellbar, beheizbar und anklappbar, schwarz lackiert
- Sicht-Paket (Licht- und Regensensor: automatische Scheinwerfer und Scheibenwischer vorne)
- 10" IVI HIGH und digitaler Farbcluster, 10" HD Display, Navigationssystem  
WLAN Spiegelung, Smartphone Spracherkennung (2 Anschlüsse), 1 USB C Stecker, 1 USB C-Ladekabel, BSRF
- Automatische elektrische Fensterheber
- PVC Bodenbelag vorne

### J66G Pack Hero: Comfort

2.200 €

(Nicht in Verbindung mit Doppelkabine; J66D; J66B (J66A BEV); J65Y; J682; QK04; GB43; GB38; GB23; verglaster Heckscheibe/Klappe; VI01)

- Surround Rear Vision
- Nebelscheinwerfer
- 1 offene Ablage links oben, 1 geschlossenes Handschuhfach  
1 geschlossenes gekühltes Handschuhfach auf rechter Seite oben
- Außenspiegel elektrisch einstellbar, beheizbar und anklappbar, schwarz lackiert
- Sicht-Paket (Licht- und Regensensor: automatische Scheinwerfer und Scheibenwischer vorne)
- 10" IVI HIGH und digitaler Farbcluster, 10" HD Display, Navigationssystem  
WLAN Spiegelung, Smartphone Spracherkennung (2 Anschlüsse), 1 USB C Stecker, 1 USB C-Ladekabel, BSRF
- Automatische elektrische Fensterheber
- PVC Bodenbelag vorne
- 2 TRF Schlüssel mit 3 Knöpfen
- Laderaumboden mit Propylenbelag

### J682 Paket Klima Access & Go

500 €

(Nicht in Verbindung mit Doppelkabine; Advanced Comfort Sitze; J66G (Pack Hero : Comfort); PB02; JA12)

- Keyless-System
- Kabellose Aufladung Smartphone
- Nebelscheinwerfer
- Außenspiegel elektrisch einstellbar, beheizbar und anklappbar, schwarz lackiert
- Sicht-Paket (Licht- und Regensensor: automatische Scheinwerfer und Scheibenwischer vorne)
- Elektrische Parkbremse
- Automatische Klimaanlage
- Automatische elektrische Fensterheber

# CITROËN (ë-) BERLINGO Nutzfahrzeug

## Code Pakete

Preis in € exkl. MwSt.

### J6SS Paket Winter Access & Go BEV

1.350 €

(Nicht in Verbindung mit Doppelkabine; Advanced Comfort Sitze; J6SN; J66G (Pack Hero : Comfort); J682; J2C7; PB02; JA12)

- Elektrische Parkbremse
- Automatische Klimaanlage
- Windschutzscheibe teilweise beheizbar: seitlich und unten (Auflage Wischerblätter)
- Kabellose Aufladung Smartphone
- Vordersitze beheizbar (Fahrsitz + Beifahrer- Einzelsitz. Bei Beifahrer-Doppelsitzbank ist der rechte Aussensitz beheizbar)
- Außenspiegel elektrisch einstellbar, beheizbar und anklappbar, schwarz lackiert
- Sicht-Paket (Licht- und Regensensor: automatische Scheinwerfer und Scheibenwischer vorne)
- beheizbares Lederlenkrad
- Keyless-System
- Wärmepumpe
- Komfort-Fahrsitz
- Nebelscheinwerfer
- Automatische elektrische Fensterheber

### J6MO Winter Webasto

1.350 €

Nur mit Dieselmotor. (Nicht in Verbindung mit Doppelkabine; J2C7)

- Elektrische Standheizung von Webasto mit Fernsteuerung
- Nebelscheinwerfer
- Komfort-Fahrsitz
- Außenspiegel elektrisch einstellbar, beheizbar und anklappbar, schwarz lackiert
- Sicht-Paket (Licht- und Regensensor: automatische Scheinwerfer und Scheibenwischer vorne)
- Windschutzscheibe teilweise beheizbar: seitlich und unten (Auflage Wischerblätter)
- Vordersitze beheizbar (Fahrsitz + Beifahrer- Einzelsitz. Bei Beifahrer-Doppelsitzbank ist der rechte Aussensitz beheizbar)
- Automatische elektrische Fensterheber
- beheizbares Lederlenkrad

# CITROËN (ë-) BERLINGO Nutzfahrzeug

## Code Pakete

Preis in € exkl. MwSt.

### ZVOY Pack Drive Assist mit Fahrerüberwachungskamera 1.250 €

#### NEU per GRSV2.2

NUR in Verbindung mit Automatik und E-Berlingo.

(Nicht in Verbindung mit Doppelkabine, QK04; NB08, Safety Pack) **NICHT BEI DANGEL K601 BESTELLEN!**

- Fahrerüberwachungskamera
- Autobahnassistent
- Notbremsassistent der 3. Generation
- Adaptiver Abstandsregeltempomat (ACC stop & go) mit Spurhalteassistent
- Infotainment System "IVI MID", DAB Tuner (Radio) und 10" digitaler Tachometer, 10 Zoll HD Display, Mirrorlink Funktion (Apple CarplayTM/Android AutoTM), WLAN Funktion, Smartphone Spracherkennung (2 Anschlüsse), 1 USB C Stecker, 1 USB C-Ladekabel, BSRF Box (Connected Services)
- Erweiterte Verkehrszeichenerkennung
- beheizbares Lederlenkrad
- Kamera vorne mit Radar

### ZVOX Pack Safety GSRV2.2 -€

#### NEU per GSRV2.2. Serie ab FEBRUAR 2026. Nicht mit Drive Assist.

- Intelligenter Geschwindigkeitsassistent
- Radarkamera vorne
- Notbremsassistent der 3. Generation
- Erweiterte Verkehrszeichenerkennung
- Fernlichtassistent

### J6ZV Pack Techno Doppelkabine 750 €

(NUR für Doppelkabine. Nicht für Elektrische Modelle. Nicht In Verbindung mit IVI HIGH; PB04; VI01; HU02)

- Rückfahrkamera
- Nebelscheinwerfer
- Sicht-Paket (Licht- und Regensensor: automatische Scheinwerfer und Scheibenwischer vorne)
- Infotainment System "AIO" mit DAB Radio, 10 Zoll SD Bildschirm, Mirrorlink Funktion (Apple CarplayTM/Android AutoTM), WLAN Funktion, Smartphone Spracherkennung (nur 1), 1 USB-C-Anschluss, 1 USB C-Ladekabel fürs Aufladen
- Automatische Klimaanlage

# CITROËN (ë-) BERLINGO Nutzfahrzeug

## SERIEN- UND SONDERAUSSTATTUNGEN

		Preis in € exkl. USt. / exkl. NoVA		
Code	Serien- und Sonderausstattungen	Bedingungen	Kastenwagen	Doppelkabine
	12V-Anschluss am Armaturenbrett		S	S
	Ablagefach oberhalb der Windschutzscheibe + seitliche Haltegriffe am Dachhimmel		S	S
	Außenspiegel elektrisch einstellbar und beheizbar		S	S
HU02	Außenspiegel elektrisch anklappbar	Enthalten im Sicht-Paket	P	50 €
	Bordcomputer		S	S
	Elektrische Fensterheber vorne		S	S
	Innenrückspiegel		S nur bei PB02+PX35 oder bei PB04+PX35	S nur bei PB02+PX35 oder bei PB04+PX35
RE01	Klimaanlage manuell		S	S
LK11	Kunststoffboden in der Fahrerkabine		100 €	S
	Lenkrad in Höhe und Reichweite einstellbar		S	S
	Schaltpunktanzeige GSI (Gear Shift Indicator) - nicht für EAT8-Getriebe		S	S
NB08	Sicht-Paket (Licht- und Regensensor) inkl. Nebelscheinwerfer, elektrisch anklappbare Außenspiegel		200 €	200 €
XY01	Zusatzheizung	nur für BlueHDi	S	---
	Zentralverriegelung + PLIP		S	S
RE07	Zweizonen-Klimaautomatik	Nur im Paket, S bei Wärmepumpe	P	P

K O M F O R T

# CITROËN (ë-) BERLINGO Nutzfahrzeug

## SERIEN- UND SONDERAUSSTATTUNGEN

		Preis in € exkl. USt. / exkl. NoVA		
Code	Serien- und Sonderausstattungen	Bedingungen	Kastenwagen	Doppelkabine
	Außenspiegelgehäuse, Türgriffe und Stoßfänger in schwarz		S	S
GA03	<b>Baustellen-Paket</b> Erhöhte Bodenfreiheit (+30mm), Motorunterschutz, Advanced GripControl mit Bergabfahrhilfe, Reifen 215/65 R16 M+S mit Schneeflockensymbol, Radzierkappe 16" Demi- Style, Reserverad	Nicht kombinierbar mit Sommerräder/ Alufelgen! Nicht bei Dangel bestellen!	450 €	450 €
K601	<b>Vorbereitung Dangel 4x4</b> Bei elektrischem Modell M (2CK91CNZIFB0A0B0) nicht mit linker Schiebetür bestellen!!	Nur für KW 130PS Automatikgetriebe, oder elektrisches Modell KW. Nicht in Verbindung mit Baustellen Paket, Reserverad, Style Paket, Anhängerkupplung, oder Alufelgen.	550 €	---
K602	Vorbereitung Trek by Dangel 4x2	Nicht in Verbindung mit Verbrennermodellen mit Automatikgetriebe, Baustellen Paket, Reserverad, Style Paket, Anhängerkupplung, oder Alufelgen.	550 €	550 €
AQ11	Vorbereitung Anhängerkupplung	Inkompatibel mit Dangel, Inkludiert elektr. Parkbremse	250 €	250 €
0M0N	Metallic-Lackierung		420 €	420 €
	Flottenlackierung und Sonderlackierung*	Achtung: Längere Lieferzeiten!	890 €	890 €
	Reifen 195/65 R15 mit Radzierkappe Demi-Style		S (normale Nutzlast)	---
	Reifen 205/60 R16 mit Radzierkappe Demi-Style		S (erhöhte Nutzlast)	S
LV00	Reserverad	Enthalten in Paket Worksite	150 €	150 €
DZSC	<b>16"-Leichtmetallfelge STARLIT</b>	Nicht erhältlich mit Paket Worksite	600€ (normale Nutzlast) 500€ (erhöhte Nutzlast)	---

\*) Flotten- und Sonderlackierung: Liste bei Ihrem CITROËN-Partner verfügbar. Achtung: längere Lieferzeiten!

# CITROËN (ë-) BERLINGO Nutzfahrzeug

## SERIEN- UND SONDERAUSSTATTUNGEN

		Preis in € exkl. USt. / exkl. NoVA			
Code	Serien- und Sonderausstattungen	Bedingungen	Kastenwagen	Doppelkabine	
SITZE	CMFY	Polsterung Curitiba G345 + Brasil Grau 3		S	S
	DVfy	Hello Sage & Brasil Grau (DVfy) Advanced Comfort Sitze - Details unter Farben & Polsterungen		500 €	---
	IT02	Komfort-Fahrersitz (zusätzlich zu Fahrersitz): - in der Höhe einstellbar - mit Lendenwirbelstütze - Staufach unter dem Sitz	Serie bei ME08	100 €	S
	AL04	Rücksitzbank (2/3 links, 1/3 rechts). Mit faltbarer Rücklehne und 3 Kopfstützen. Isofix auf jedem Sitzplatz.		--	S
	ME08	<b>Multiflex Beifahrer-Doppelsitzbank</b> - Rückenlehne des Mittelsitzes umklappbar, mit schwenkbarer Schreibunterlage - Staufach von 8l unter dem Mittelsitz - Außensitz hochklappbar (für mehr Stauraum in der Fahrerkabine) - Durchladeklappe zum Laden langer Gegenstände	Enthält IT02, Elektrische Parkbremse	450 €	---
	IW01	Beifahrersitz (einzeln) - mit Längsverstellung - Rückenlehne in der Neigung einstellbar - Kopfstützen in der Höhe einstellbar		S	---
	NA01	Vordersitze beheizbar (Fahrersitz + Beifahrer-Einzelsitz)		300 €	300 €
	IW01	Beifahrersitz (einzeln) - mit Längsverstellung - Rückenlehne in der Neigung einstellbar - Kopfstützen in der Höhe einstellbar		S	---
IW02	Beifahrersitz (einzeln), klappbar Verstellbare Kopfstütze, Verstellung mit 4 Möglichkeiten (X, Rückenlehnenwinkel), Ablagen und Ablagen auf der Rückseite der einzelnen Vordersitze, Armllehne		--	S	

# CITROËN (ë-) BERLINGO Nutzfahrzeug

## SERIEN- UND SONDERAUSSTATTUNGEN

Preis in € exkl. USt. / exkl. NoVA					
Code	Serien- und Sonderausstattungen	Bedingungen	Kastenwagen	Doppelkabine	
F A H R E R A S S I T E N Z S Y S T E M E	PR01	Nebelscheinwerfer		P	P
	YD01	Keyless-System		P	---
	QK04	Rückfahrkamera für AIO entertainment	Zieht ZJC4. Nur bei verblechten Hecktüren.	450 €	---
	AO01	City-Paket Parksensoren vorne/hinten + Toter-Winkel-Assistent	Inkludiert im Surround Rear Vision	P	---
	N202	<b>Surround Rear Vision mit Toter Winkel Warner</b> + Parksensoren vorne/hinten + dynamische Rückfahrkamera, Seitenkamera mit Abbildung auf digitalem Innenspiegel.. Inkludiert Visiopark1 auf IVI Mid 10 Zoll Touchscreen, City-Paket.	Nur bei verblechten Hecktüren	1.050 €	---

# CITROËN (ë-) BERLINGO Nutzfahrzeug

## SERIEN- UND SONDERAUSSTATTUNGEN

		Preis in € exkl. USt. / exkl. NoVA		
Code	Serien- und Sonderausstattungen	Bedingungen	Kastenwagen	Doppelkabine
BJ04	6 Zurrösen am Boden		S	S
PB07	Heckflügeltüren verblecht mit Öffnungswinkel 180°, 1/3 rechts und 2/3 links		S	S
PB02	Heckklappe verglast mit Heckscheibenwischer und Heckscheibenheizung	Inkompatibel mit N202, YD01, QK04, GB23 / nur für Länge Standard. Bei DOKA ist keine Heckklappe möglich!	450 €	---
PB04	Heckflügeltüren verglast mit Öffnungswinkel 180°, 1/3 rechts und 2/3 links, Scheibenwischer auf der linken Seite	Inkompatibel mit QK04	250 €	250 €
	Laderaumbeleuchtung (15W)		S	---
PX42	Laderaumtrennwand verblecht mit Kleiderhaken		S	---
PX35	Laderaumtrennwand mit Fenster und Kleiderhaken		100 €	---
GB00	Laderaumboden verblecht		S	---
GB23	Laderaumboden mit Gummibodenbelag	Nicht in Verb. Mit PB02	100 €	S bei Verbrenner
GB33	<b>Laderaumboden mit Holzplatte</b> beschichtet, mit Anti-Rutsch-Funktion		300 €	300 €
GB38	<b>Laderaumboden und Seitenverkleidung</b> mit Holzbelag		350 €	350 €
GB43	Laderaumboden und Seitenverkleidung mit Propylenbelag		300 €	---
GB44	Laderaumboden mit Propylenbelag		250 €	---
PC17	Schiebetür rechts verblecht		S	---
VI01	2 Schiebetüren mit Flügel Fenstern und verglaste Heckscheibe, Fenster in 3. Reihe		760 €	370 €
VG18	1 Schiebetür rechts mit Flügel Fenster		100 €	---
PC19	Schiebetüren rechts und links verblecht		350 €	---
ES08	<b>Laderaum-Paket + 220V-Anschluss (In Fahrerkabine Beifahrerraum links)</b> 12V-Anschluss, stärkere Laderaumbeleuchtung durch LED-Leuchten, 2 Zurrösen auf halber Höhe		250 €	---

L  
A  
D  
E  
R  
A  
U  
M

# CITROËN (ë-) BERLINGO Nutzfahrzeug

## SERIEN- UND SONDERAUSSTATTUNGEN

		Preis in € exkl. USt. / exkl. NoVA	
Code	Serien- und Sonderausstattungen	Bedingungen	Kastenwagen    Doppelkabine
<b>S I C H E R H E I T</b>	3-Punkt-Sicherheitsgurte mit Gurtstraffern		S            S
	ESP + ABS + EBV (elektronische Bremskraftverteilung)		S            S
	Berganfahrhilfe		S            S
	Bergabfahrhilfe	Nur im Paket Worksite	P            --
	Indirekte Reifendruckkontrolle		S            S
	NF12    Seitenairbag und Kopfairbag für Fahrer und Beifahrer		S            S
	JA12    2. TRF Schlüssel mit 3 Knöpfen (Verschließen, Laderaum entsperren, gesamtes Fzg entsperren)		20 €        20 €
LV02    Reifenpannenset (Kompressor und Pannenspray)		S            S	

# CITROËN (ë-) BERLINGO Nutzfahrzeug









## SERIEN- UND SONDERAUSSTATTUNGEN

		Preis in € exkl. USt. / exkl. NoVA		
Code	Serien- und Sonderausstattungen	Bedingungen	Kastenwagen	Doppelkabine
ZJC0	Smartphone Station Mit Spracherkennung (nur 1), Steuerung über Lenkradtasten, 2 USB Anschlüsse		S	S
ZJC4	<b>Infotainment System "AIO"</b> mit DAB Tuner (Radio), 10 Zoll SD Bildschirm, Mirrorlink Funktion (Apple Carplay™/Android Auto™), WLAN Funktion, Smartphone Spracherkennung (nur 1), 1 USB-C-Anschluss, 1 USB C-Ladekabel fürs Aufladen	KW: Enthalten in QK04	300 €	300 €
ZJC6	<b>Infotainment System "IVI MID"</b> , DAB Tuner (Radio) und 10" digitaler Tachometer 10 Zoll HD Display, Mirrorlink Funktion (Apple Carplay™/Android Auto™), WLAN Funktion, Smartphone Spracherkennung (2 Anschlüsse), 1 USB C Stecker, 1 USB C-Ladekabel, BSRF Box (Connected Services)	Enthalten in Pack Drive Assist	P	---
ZJC8	<b>Infotainment System "IVI HIGH"</b> , DAB Tuner (Radio) und 10" digitaler Tachometer, Connected Navigationssystem inkl. 10 Zoll HD Display, Mirrorlink Funktion (Apple Carplay™/Android Auto™), WLAN Funktion, Smartphone Spracherkennung (2 Anschlüsse), 1 USB C Stecker, 1 USB C-Ladekabel, BSRF Box (Connected Services)	Nicht in Verb. mit QK04, J6ZV.	850 €	850 €
ZJC2	Smartphone Station inklusive DAB Tuner (Radio). Mit Spracherkennung (nur 1), Steuerung über Lenkradtasten, 2 USB Anschlüsse	Nicht mit ZJC4, ZJC6, ZJC8, QK04, ZVL0, J6ZV	150 €	150 €
E301	Kabellose Aufladung Smartphone		P	---
YR22	<b>Citroën Connect Box:</b> Notruf- und Assistance System		S	S

A  
U  
D  
I  
O  
&  
T  
E  
L  
E  
M  
A  
T  
I  
K

# CITROËN (ë-) BERLINGO Nutzfahrzeug







## SERIEN- UND SONDERAUSSTATTUNGEN

		Preis in € exkl. USt. / exkl. NoVA			
Code	Serien- und Sonderausstattungen	Bedingungen	Kastenwagen	Doppelkabine	
<b>E - B E R L I N G O</b>	 <b>Zusätzlich für ë-BERLINGO</b>				
	<b>LA10</b>	EcoLED Scheinwerfer		100 €	--
	<b>4204</b>	e-PTO Elektrischer Nebenantrieb 400V, Hochleistungsanschluss am Anschlusskasten		400 €	--
	<b>LK08</b>	1. und 2. Sitzreihe mit Teppichboden, Laderaum mit Thermoplastik		–	S
	<b>LZ06</b>	Dreiphasiges On-Board Ladegerät (11KW)		S	S
	<b>7S02</b>	Mode 3 Ladekabel (E/F, 22 KW, 6 Meter, 32 Ampere)		S	S
	<b>2501</b>	Wärmepumpe		450 €	S
	<b>FH05</b>	Elektrische Parkbremse		S	–

S serienmäßig / O optional / P Teil eines Optionspaketes

# CITROËN (ë-)BERLINGO Kastenwagen - FARBEN & POLSTERUNGEN

## STANDARD & METALLLACKIERUNGEN

			Bestell- Codes	Preis in € exkl. Ust		
S T A N D A R D		Kaolin Weiß	POPR	ohne Aufpreis		
		Artense-Grau	M0F4	550,-		
		Perla-Nera-Schwarz	M09V	550,-		
		Libeccio Blau	M0M6	550,-		
M E T A L L I C					Stoffpolsterung Curitiba & Brasil Grau (CMFY)	<p>Hello Sage &amp; Brasil Grau (DVFY) Advanced Comfort Sitze</p> <p>Dieser Sitz erhöht den Komfort des Fahrers durch die Verwendung eines speziellen Schaumstoffs und Stoffbezugs. Inkludiert Doppelsitzbank.</p> <p>Preis: €500 (ICE), €450 (BEV)</p>
S O N D E R F A R B E N	Flotten- und Sonderlackierung: Liste bei Ihrem Citroën-Partner verfügbar. Achtung: längere Lieferzeiten!			890,-		

# CITROËN (ë-)BERLINGO Kastenwagen - ABMESSUNGEN

	M	XL	DoKa
<b>Außenabmessungen (mm)</b>			
Länge	4401	4751	4751
Überhang vorne		890	
Radstand	2785	2975	2975
Überhang hinten	726	886	886
Breite (Außenspiegel eingeklappt)		1921	
Breite (mit ausgeklappten Außenspiegel)		2107	
Höhe (min-max)	1796 - 1825	1812 - 1820	
Höhe mit Baustellen-Paket	1840 - 1860	1849 - 1860	
Bodenfreiheit ohne / mit Baustellen-Paket	Normale NL: 145 / 175 Erhöhte NL: 160 / 182	160 / 175	
<b>Heckflügeltüren (mm)</b>			
Öffnungsbreite max. unten / oben		1241 / 1087	
Öffnungshöhe		1196	
Minimale Ladekannte		548	
Maximale Ladekannte		610	620
<b>Schiebetür Abmessungen (mm)</b>			
Öffnungsbreite		641 - 675	
Öffnungshöhe		1072	
<b>Laderaum (mm)</b>			
Laderaumhöhe		1200 - 1270	
Laderaumlänge	1817	2167	1051 / 2110
Laderaumlänge (mit Durchladeklappe in der Trennwand)	3090	3440	3050
Laderaumlänge halbhoch	1525	1875	1049
Innenbreite zwischen den Radkästen		1229	
Laderbreite ohne Schiebetür / mit 1 Schiebetür / mit 2 Schiebetür		1733 / 1630 / 1527	
<b>Ladevolumen</b>			
Volume m <sup>3</sup>	3,3	3,9	
Volume (mit Durchladeklappe in der Trennwand) m <sup>3</sup>	3,8	4,4	
Euro-Paletten Anzahl	2	2	

# CITROËN BERLINGO Kastenwagen - TECHNISCHE DATEN

MOTOR	BlueHDi 100		BlueHDi 130 S&S		BlueHDi 130 S&S EAT8		
	S&S						
Abgasnorm	Euro6d-ISC-FCM						
Zylinder	4-Zylinder in Reihe						
Hubraum (cm <sup>3</sup> )	1499		1499		1499		
Leistung kW (PS) bei U/min	75 (102) / 3.750		96 (130) / 3.750		96 (130) / 3.750		
Maximales Drehmoment Nm bei U/min	250 / 1.750		300 / 1.750		300 / 1.750		
<b>KRAFTÜBERTRAGUNG</b>							
Antrieb	Vorderrad						
Getriebe	6-Gang Schaltgetriebe				8-Gang Automatik		
<b>LENKUNG</b>							
Type	Servolenkung mit drehzahlabhängiger Lenkradunterstützung						
Wendekreis zwischen Gehsteigen (m)	10,85 (L1) / 11,43 (L2)						
<b>BREMSEN</b>							
Vorne	Scheiben (innenbelüftet)						
Hinten	Scheiben						
<b>RÄDER</b>							
bei normaler Nutzlast	195/65 R15						
bei erhöhter Nutzlast	205/60 R16						
mit der Option Baustellen-Paket	215/65 R16 M+S mit Schneeflockensymbol						
mit der Option Alufelgen 16"	205/60 R16						
<b>M</b>							
<b>VERBRAUCH<sup>1</sup></b>	<b>(norm.NL)</b>	<b>M (erh.NL)</b>	<b>XL</b>	<b>M</b>	<b>XL</b>	<b>M</b>	<b>XL</b>
Kombiniert <sup>1</sup> (l/100km) WLTP	5,4	5,4	5,6	149	152	150	155
CO <sub>2</sub> -Emission <sup>1</sup> kombiniert (g/km) WLTP	141	142	147	154	154	150	150
Kraftstoff	Diesel						
Tankinhalt ca. (l)	61						
<b>FAHRLEISTUNGEN (nur Fahrer)</b>							
Höchstgeschwindigkeit (km/h)	172		184		182		
Beschleunigung 0-100 km/h (Sec.)	11,6		9,8		10,6		

<sup>1</sup> Verbrauchswerte:

Seit dem 1. September 2017 werden bestimmte Neuwagen nach dem weltweit harmonisierten Prüfverfahren für Personenwagen und leichte Nutzfahrzeuge (Worldwide harmonized Light vehicles Test Procedure, WLTP), einem neuen, realistischeren Prüfverfahren zur Messung des Kraftstoffverbrauchs und der Co<sub>2</sub>-Emissionen, typgenehmigt. Seit dem 1. September 2018 ersetzt WLTP das bisherige NEFZ (Neuer Europäischer Fahrzyklus) Prüfverfahren. Die hier angegebenen Verbrauchs- und Co<sub>2</sub>-Emissionswerte wurden nach dem gemäß VO (EG) Nr. 715/2007 und VO (EU) Nr. 2017/1151 ermittelt. Diese Werte werden zu Ihrer Information zusätzlich zu den davor genannten offiziellen Verbrauchs- und Co<sub>2</sub>-Emissionswerten (nach NEFZ) angegeben und sind nicht mit diesen zu verwechseln. Alle NEFZ-Werte finden Sie in der Übersicht der technischen Daten. Wegen der realistischeren Prüfbedingungen sind die nach dem WLTP gemessenen Kraftstoffverbrauchs- und CO<sub>2</sub>-Emissionswerte in vielen Fällen höher als die nach dem NEFZ gemessenen. Die angegebenen Werte beziehen sich auf ein Fahrzeug in Serienausstattung und sind ausschließlich als Richtwerte zu verstehen. Bitte beachten Sie, dass sich die angegebenen Werte aufgrund unterschiedlicher Spezifikationen oder Sonderausstattungen unterscheiden bzw. erhöhen können. Kraftstoffverbrauch und Co<sub>2</sub>-Emissionen hängen in der Praxis zudem vom Fahrverhalten und anderen nicht-technischen Faktoren wie z.B. Straßen-, Verkehrs- und Witterungsbedingungen ab, sodass sich abweichende Werte ergeben können.

# CITROËN ë-BERLINGO Kastenwagen - TECHNISCHE DATEN

	ë-Berlingo Länge M	ë-Berlingo Länge XL
<b>MOTOR</b>	<b>Elektromotor 136</b>	
Max. Leistung in kW (PS)	100 (136)	
30-Minuten-Leistung in kW (PS)	57 (77)	
Max.Drehmoment (Nm)	260	
<b>KRAFTÜBERTRAGUNG</b>		
Antrieb	Vorderrad	
Getriebe	Automatik-Elektroantrieb mit fester Getriebeübersetzung	
<b>BATTERIE / LADESYSTEM</b>		
	<b>Batterie 50kWh</b>	
Typ / Kapazität in kWh	Lithium-Ionen / 50	
Stromverbrauch (kombiniert) in kWh/100 km	18,4 - 19,2	
CO <sub>2</sub> -Emission (kombiniert) in g/km	0	
Ladedauer 11-kW-Wallbox (AC), 3-phasig	ca. 5 Std. (0-100 %)	
Ladedauer 100-kW-öffentliche Ladestation (DC)	ca. 30 Min. (0-80 %)	
<b>RÄDER</b>		
Serienmäßige Bereifung	215/65 R16	
mit der Option Baustellen-Paket	215/65 R16 M+S mit Schneeflockensymbol	
mit der Option Alufelgen 16"	205/60 R16	
<b>FAHRLEISTUNGEN (nur Fahrer)</b>		
Reichweite (bei voller Batterie) in km nach WLTP	Bis zu 338	Bis zu 333
Höchstgeschwindigkeit (km/h)	135	
Beschleunigung 0-100 km/h (Sec.)	11,2 - 11,7	
Beschleunigung 80-120 km/h (Sec.)	8,9 - 9,4	

<sup>1</sup> Verbrauchswerte:

Seit dem 1. September 2017 werden bestimmte Neuwagen nach dem weltweit harmonisierten Prüfverfahren für Personenkraftwagen und leichte Nutzfahrzeuge (Worldwide harmonized Light vehicles Test Procedure, WLTP), einem neuen, realistischeren Prüfverfahren zur Messung des Kraftstoffverbrauchs und der CO<sub>2</sub>-Emissionen, typgenehmigt. Seit dem 1. September 2018 ersetzt WLTP das bisherige NEFZ (Neuer Europäischer Fahrzyklus) Prüfverfahren. Die hier angegebenen Verbrauchs- und CO<sub>2</sub>-Emissionswerte wurden nach dem gemäß VO (EG) Nr. 715/2007 und VO (EU) Nr. 2017/1151 ermittelt. Diese Werte werden zu Ihrer Information zusätzlich zu den davor genannten offiziellen Verbrauchs- und CO<sub>2</sub>-Emissionswerten (nach NEFZ) angegeben und sind nicht mit diesen zu verwechseln. Alle NEFZ-Werte finden Sie in der Übersicht der technischen Daten. Wegen der realistischeren Prüfbedingungen sind die nach dem WLTP gemessenen Kraftstoffverbrauchs- und CO<sub>2</sub>-Emissionswerte in vielen Fällen höher als die nach dem NEFZ gemessenen. Die angegebenen Werte beziehen sich auf ein Fahrzeug in Serienausstattung und sind ausschließlich als Richtwerte zu verstehen. Bitte beachten Sie, dass sich die angegebenen Werte aufgrund unterschiedlicher Spezifikationen oder Sonderausstattungen unterscheiden bzw. erhöhen können. Kraftstoffverbrauch und CO<sub>2</sub>-Emissionen hängen in der Praxis zudem vom Fahrverhalten und anderen nicht-technischen Faktoren wie z.B. Straßen-, Verkehrs- und Witterungsverhältnissen ab, sodass sich abweichende Werte ergeben können.

<sup>2</sup> Die angegebenen Werte zur Reichweite und zum Stromverbrauch entsprechen dem WLTP-Prüfverfahren, auf dessen Grundlage Neufahrzeuge seit 1. September 2018 typgenehmigt werden. Die realen Werte können aufgrund der tatsächlichen Gebrauchsbedingungen und/oder anderen Einflussfaktoren abweichen, wie insbesondere der Geschwindigkeit, den klimatischen Bedingungen an Bord des Fahrzeugs, dem Fahrverhalten und der Außentemperatur. Die Aufladedauer ist insbesondere von der Leistungsstärke der Ladevorrichtung an Bord des Fahrzeugs, dem Ladekabel sowie dem Modell und der Leistungsstärke des Ladepunkts abhängig. Bitte kontaktieren Sie Ihren Händler für weitere Informationen.

## CITROËN (ë-)BERLINGO Kastenwagen - GEWICHTE

	BlueHDI 100 S&S 6-Gang				BlueHDI 100 S&S 6-Gang			
	Länge M Normale Nutzlastklasse				Länge M Erhöhte Nutzlastklasse			
GEWICHTE In kg	Standard 2 Sitzplätze	Standard 2 Sitzplätze + Bauteilenpaket	Standard 3 Sitzplätze	Standard 3 Sitzplätze + Bauteilenpaket	Standard 2 Sitzplätze	Standard 2 Sitzplätze + Bauteilenpaket	Standard 3 Sitzplätze	Standard 3 Sitzplätze + Bauteilenpaket
Masse des Fahrzeugs minimal <sup>1</sup>	1.466	1.497	1.468	1.518	1.463	1.500	1.483	1.521
Höchstzulässiges Gesamtgewicht	2.020	2.030	2.040	2.040	2.370	2.370	2.390	2.390
Nutzlast maximal <sup>2</sup>	574	533	572	522	907	870	907	869
Technisch zulässige Gesamtmasse der Fahrzeugkombination im beladenen Zustand	3.370	3.380	3.390	3.390	3.370	3.370	3.390	3.390
Höchstzul. Anhängelast gebremst	1.350	1.350	1.350	1.350	1.000	1.000	1.000	1.000
Höchstzul. Anhängelast ungebremst *	710	710	710	710	720	720	720	720

	BlueHDI 100 S&S 6-Gang				BlueHDI 100 S&S 6-Gang	
	Länge XL Erhöhte Nutzlastklasse				Länge XL Doppelkabine	
GEWICHTE In kg	Standard 2 Sitzplätze	Standard 2 Sitzplätze + Bauteilenpaket	Standard 3 Sitzplätze	Standard 3 Sitzplätze + Bauteilenpaket	Standard 6 Sitzplätze	Standard 6 Sitzplätze + Bauteilenpaket
Masse des Fahrzeugs minimal <sup>1</sup>	1.516	1.533	1.539	1.554	1.598	1.613
Höchstzulässiges Gesamtgewicht	2.380	2.380	2.400	2.400	2.350	2.350
Nutzlast maximal <sup>2</sup>	864	847	861	846	752	737
Technisch zulässige Gesamtmasse der Fahrzeugkombination im beladenen Zustand	3.430	3.430	3.430	3.430	3.430	3.430
Höchstzul. Anhängelast gebremst	1.050	1.050	1.030	1.030	1.080	1.080
Höchstzul. Anhängelast ungebremst *	750	750	750	750	750	750

	BlueHDI 130 S&S 6-Gang				BlueHDI 130 S&S 6-Gang			
	Länge M Normale Nutzlastklasse				Länge M Erhöhte Nutzlastklasse			
GEWICHTE In kg	Standard 2 Sitzplätze	Standard 2 Sitzplätze + Bauteilenpaket	Standard 3 Sitzplätze	Standard 3 Sitzplätze + Bauteilenpaket	Standard 2 Sitzplätze	Standard 2 Sitzplätze + Bauteilenpaket	Standard 3 Sitzplätze	Standard 3 Sitzplätze + Bauteilenpaket
Masse des Fahrzeugs minimal <sup>1</sup>	1.450	1.467	1.470	1.488	1.454	1.469	1.475	1.491
Höchstzulässiges Gesamtgewicht	2.020	2.030	2.040	2.040	2.370	2.370	2.390	2.390
Nutzlast maximal <sup>2</sup>	570	563	570	552	916	901	915	899
Technisch zulässige Gesamtmasse der Fahrzeugkombination im beladenen Zustand	3.370	3.380	3.390	3.390	3.370	3.370	3.390	3.390
Höchstzul. Anhängelast gebremst	1.350	1.350	1.350	1.350	1.000	1.000	1.000	1.000
Höchstzul. Anhängelast ungebremst *	710	710	710	710	720	720	720	720

## CITROËN (ë-)BERLINGO Kastenwagen - GEWICHTE

	BlueHDI 130 S&S 6-Gang				BlueHDI 130 S&S 6-Gang	
	Länge XL Erhöhte Nutzlastklasse				Länge XL Doppelkabine	
GEWICHTE in kg	Standard 2 Sitzplätze	Standard 2 Sitzplätze + Bauteilpaket	Standard 3 Sitzplätze	Standard 3 Sitzplätze + Bauteilpaket	Standard 6 Sitzplätze	Standard 6 Sitzplätze + Bauteilpaket
Masse des Fahrzeugs minimal <sup>1</sup>	1.523	1.538	1.544	1.560	1.609	1.615
Höchstzulässiges Gesamtgewicht	2.380	2.380	2.400	2.400	2.350	2.350
Nutzlast maximal <sup>2</sup>	857	842	856	840	741	735
Technisch zulässige Gesamtmasse der Fahrzeugkombination im beladenen Zustand	3.430	3.430	3.430	3.430	3.430	3.430
Höchstzul. Anhängelast gebremst	1.050	1.050	1.030	1.030	1.080	1.080
Höchstzul. Anhängelast ungebremst *	750	750	750	750	750	750

	BlueHDI 130 S&S EAT8				BlueHDI 130 S&S EAT8			
	Länge M Normale Nutzlastklasse				Länge M Erhöhte Nutzlastklasse			
GEWICHTE in kg	Standard 2 Sitzplätze	Standard 2 Sitzplätze + Bauteilpaket	Standard 3 Sitzplätze	Standard 3 Sitzplätze + Bauteilpaket	Standard 2 Sitzplätze	Standard 2 Sitzplätze + Bauteilpaket	Standard 3 Sitzplätze	Standard 3 Sitzplätze + Bauteilpaket
Masse des Fahrzeugs minimal <sup>1</sup>	1.470	1.505	1.494	1.525	1.476	1.505	1.493	1.525
Höchstzulässiges Gesamtgewicht	2.040	2.050	2.050	2.050	2.385	2.400	2.400	2.400
Nutzlast maximal <sup>2</sup>	570	545	556	525	909	895	907	875
Technisch zulässige Gesamtmasse der Fahrzeugkombination im beladenen Zustand	3.390	3.400	3.400	3.400	3.385	3.400	3.400	3.400
Höchstzul. Anhängelast gebremst	1.350	1.350	1.350	1.350	1.000	1.000	1.000	1.000
Höchstzul. Anhängelast ungebremst *	710	710	710	710	720	720	720	720

	BlueHDI 130 S&S EAT8				BlueHDI 130 S&S EAT8	
	Länge XL Erhöhte Nutzlastklasse				Länge XL Doppelkabine	
GEWICHTE in kg	Standard 2 Sitzplätze	Standard 2 Sitzplätze + Bauteilpaket	Standard 3 Sitzplätze	Standard 3 Sitzplätze + Bauteilpaket	Standard 6 Sitzplätze	Standard 6 Sitzplätze + Bauteilpaket
Masse des Fahrzeugs minimal <sup>1</sup>	1.522	1.565	1.548	1.575	1.645	1.659
Höchstzulässiges Gesamtgewicht	2.400	2.400	2.400	2.400	2.350	2.350
Nutzlast maximal <sup>2</sup>	878	835	852	825	705	691
Technisch zulässige Gesamtmasse der Fahrzeugkombination im beladenen Zustand	3.400	3.400	3.400	3.400	3.400	3.400
Höchstzul. Anhängelast gebremst	1.000	1.000	1.000	1.000	1.050	1.050
Höchstzul. Anhängelast ungebremst *	750	750	750	750	750	750

Für alle Versionen - Gewichte in kg:	
Maximale Stützlast	74
Maximale Dachlast *	100

\* Vorläufiger Wert - Keine Gewähr!

<sup>1</sup> Die Masse des Fahrzeugs beinhaltet das Leergewicht des Fahrzeugs inkl. Serienausstattung, das Gewicht des Fahrers (Annahme 75kg), sowie das Gewicht eines zu 90% gefüllten Kraftstofftanks. Durch Mehrausstattungen erhöht sich das Leergewicht, wodurch die max. Nutzlast verringert wird.

<sup>2</sup> Maximale Nutzlast entspricht Gesamtzulässiges Gewicht Minus Leergewicht des Fahrzeuges, abzüglich Gewicht des Fahrers (Annahme 75kg)

# CITROËN ë-BERLINGO Kastenwagen und DoKa

## GEWICHTE

Gewichte in kg	Batterie 50 kWh		Batterie 50 kWh		Batterie 50 kWh
	L1	L2	L1	L2	DoKa
	2 Sitze		3 Sitze		
Masse des Fahrzeugs minimal*	1.749	1.816	1.766	1.834	1.888
Höchstzulässiges Gesamtgewicht	2.455	2.450	2.450	2.450	2.455
Nutzlast maximal*	626	554	604	536	487
Max. höchstzulässige Achslast vorne	1.200	1.200	1.200	1.200	1.200
Max. höchstzulässige Achslast hinten	1.400	1.400	1.400	1.400	1.400
Technisch zulässige Gesamtmasse der Fahrzeugkombination im beladenen Zustand	3.205	3.200	3.200	3.200	3.205
Höchstzul. Anhängelast gebremst	750	750	750	750	750
Höchstzul. Anhängelast ungebremst	750	750	750	750	750
Maximale Stützlast	50	50	50	50	50

\*) Die Masse des Fahrzeugs beinhaltet das Leergewicht des Fahrzeugs inkl. Serienausstattung, das Gewicht des Fahrers (Annahme 75kg), sowie das Gewicht eines zu 90% gefüllten Kraftstofftanks. Durch Mehrausstattungen erhöht sich das Leergewicht, wodurch die max. Nutzlast verringert wird.



## GARANTIE

- 2 Jahre Neuwagengarantie
- 5 Jahre gegen Durchrostern
- 2 Jahre Lackgarantie
- BEV: 8 Jahre/160.000 km HV Batterie (70% Restkapazität)

## 2 Jahre NEUWAGENGARANTIE

Für alle Fertigungsfehler: Reparatur und Austausch von mangelhaften Teilen inkl. Arbeitskosten und Originalteile (außer Verschleiß)

keine km-Begrenzung

Pannendienst, Abschleppdienst,

Übernachtung, Rück- und Weiterreise, Ersatzwagen bei Pannen in Österreich und Europa: 24 Stunden und 7 Tage die Woche

## SERVICE-VERTRÄGE CITROËN

Entscheiden Sie sich jetzt für unsere individuellen und flexiblen Service- und Garantieverlängerungs- Angebote, mit denen Sie sorgenfrei und noch sicherer unterwegs sind. Und zwar ohne Selbstbehalt und ohne Beschränkung auf vordefinierte Baugruppen.

**IHR CITROËN-PARTNER  
BERÄT SIE GERNE  
ÜBER DAS  
AKTUELLE CITROËN-  
DIENSTLEISTUNGSPAKET.**

Dieser Prospekt dient ausschließlich als unverbindliche Information. Aufgrund international unterschiedlicher Zulassungsbestimmungen können einzelne CITROËN-Modelle in Ausführung und Ausstattung von den hier vorgestellten Fahrzeugen abweichen. Bei allen technischen Leistungsdaten handelt es sich um Werksangaben. Darüber hinaus behält sich CITROËN Konstruktions- und Ausstattungsänderungen an den Produkten ohne vorherige Ankündigung vor. Informieren Sie sich bitte bei Ihrem CITROËN-Partner über das für Österreich gültige CITROËN-Angebot.

Druckfehler vorbehalten. Stand Dezember 2023