



CITROËN



PREISE, AUSSTATTUNGEN UND TECHNIK CITROËN BERLINGO UND e-BERLINGO KASTENWAGEN



nothing
moves us
like **Citroën**

CITROËN (ë-)BERLINGO Kastenwagen - PREISE

BERLINGO KASTENWAGEN

Länge	Motoren	Versionscode	Nutzlast in kg	Verbrauch kombiniert ¹		NoVA ² %	Listenpreis in €				
				l/100 km	CO2 g/km		exkl. USt	NoVA Bonus	NoVA Malus	exkl. Ust inkl. NoVA	inkl. USt. inkl. NoVA ³
M 4,4 m	PureTech 110 S&S 6-Gang Manuell	2CK91ANL5KB0A052	normale Nutzlast: 459-468	6.7	151	0%	20.400	350	0	20.400	24.480
	BlueHDi 100 S&S 6-Gang Manuell	2CK91ANP6KB0A052	normale Nutzlast: 454-456	5.5	143	0%	21.400	350	0	21.400	25.680
	BlueHDi 130 S&S EAT8	2CK91ANP41B0A052	normale Nutzlast: 454-456	5.8	152	0%	23.800	350	0	23.800	28.560
	BlueHDi 100 S&S 6-Gang Manuell	2CK91CNP6KB0A052	erhöhte Nutzlast: 800	5.6	147	0%	21.750	350	0	21.750	26.100
	BlueHDi 130 S&S 6-Gang Manuell	2CK91CNP4KB0A052	erhöhte Nutzlast: 800	5.9	155	0%	22.750	350	0	22.750	27.300
	BlueHDi 130 S&S EAT8	2CK91CNP41B0A052	erhöhte Nutzlast: 802-814	5.9	155	0%	24.150	350	0	24.150	28.980
	Batterie 50 kWh 	2CK91CNESFB0A052		0	0	0%	33.100	350	0	33.100	39.720
XL 4,75 m	PureTech 110 S&S 6-Gang Manuell	2CK95CNL5KB0A052	erhöhte Nutzlast: 803-804	6.9	157	0%	21.700	350	0	21.700	26.040
	BlueHDi 100 S&S 6-Gang Manuell	2CK95CNP6KB0A052	erhöhte Nutzlast: 803-804	5.7	149	0%	22.700	350	0	22.700	27.240
	BlueHDi 130 S&S 6-Gang Manuell	2CK95CNP4KB0A052	erhöhte Nutzlast: 803-804	6.0	157	0%	23.700	350	0	23.700	28.440
	BlueHDi 130 S&S EAT8	2CK95CNP41B0A052	erhöhte Nutzlast: 730-768	6.0	156	0%	25.100	350	0	25.100	30.120
	Batterie 50 kWh 	2CK95CNESFB0A052		0	0	0%	34.050	350	0	34.050	40.860

BERLINGO Doppelkabine

Länge	Motoren	Versionscode	Nutzlast in kg	Verbrauch kombiniert ¹		NoVA ² %	Listenpreis in €			Listenpreis in €	
				l/100 km	CO2 g/km		exkl. USt	NoVA Bonus	NoVA Malus	exkl. USt	inkl. USt. ³
XL 4,75 m	BlueHDi 100 S&S 6-Gang Manuell	2CK9SLEP6KB0A052	750	5.7	150	0%	24.300	350	0	24.300	29.160
	BlueHDi 130 S&S 6-Gang Manuell	2CK9SLEP4KB0A052	750	tbd	153	0%	25.300	350	0	25.300	30.360
	BlueHDi 130 S&S EAT8	2CK9SLEP41B0A052	750	6.0	158	1%	26.700	350	0	26.700	32.040

¹ Verbrauchswerte: Seit dem 1. September 2017 werden bestimmte Neuwagen nach dem weltweit harmonisierten Prüfverfahren für Personenwagen und leichte Nutzfahrzeuge (Worldwide harmonized Light vehicles Test Procedure, WLTP), einem neuen, realistischeren Prüfverfahren zur Messung des Kraftstoffverbrauchs und der Co2-Emissionen, typgenehmigt. Seit dem 1. September 2018 ersetzt WLTP das bisherige NEFZ (Neuer Europäischer Fahrzyklus) Prüfverfahren. Die hier angegebenen Verbrauchs- und Co2-Emissionswerte wurden nach dem gemäß VO (EG) Nr. 715/2007 und VO (EU) Nr. 2017/1151 ermittelt. Die angegebenen Werte beziehen sich auf ein Fahrzeug in Serienausstattung und sind ausschließlich als Richtwerte zu verstehen. Bitte beachten Sie, dass sich die angegebenen Werte aufgrund unterschiedlicher Spezifikationen oder Sonderausstattungen unterscheiden bzw. erhöhen können. Kraftstoffverbrauch und Co2-Emissionen hängen in der Praxis zudem vom Fahrverhalten und anderen nicht-technischen Faktoren wie z.B. Straßen-, Verkehrs- und Witterungsverhältnissen ab, sodass sich abweichende Werte ergeben können. CO2-Emissionen kombiniert in g/km für Versionen mit neu 7 Sitzplätzen.

² NoVA: Normverbrauchsabgabe in % unter Berücksichtigung des NoVA-Abschlags lt. § 6 NoVAG. Die NoVA ist abhängig vom WLTP-Wert der Co2-Emissionen in Gramm/km. Bemessungsgrundlage der NoVA ist der Netto-Kaufpreis (inkl. Sonderausstattung) exkl. USt. Die Berechnung der angeführten NoVA basiert auf dem Nettolistenpreis des Fahrzeugs in Serienausstattung und -bereifung. Bitte beachten Sie, dass Sonderausstattungen, die NoVA erhöhen können. Weitere Informationen zur NoVA finden Sie unter <https://www.citroen.at/nova.html>.

³ Bruttolistenpreis: Unverbindlicher, nicht kartellierter Richtpreis inkl. NoVA unter Berücksichtigung des NoVA-Abschlags lt. § 6 NoVAG und inkl. 20% USt. Die Berechnung der angeführten Bruttolistenpreise erfolgt immer anhand der Serienausstattung und -bereifung. Bitte beachten Sie, dass Sonderausstattungen die NoVA und somit den Bruttolistenpreis erhöhen können. Detaillierte Informationen zur NoVA erhalten Sie unter <https://www.citroen.at/nova.html>.

CITROËN (ë-)BERLINGO Kastenwagen - SERIENAUSSTATTUNG

Kastenwagen

- ABS + ESP + ASR + Berganfahrhilfe
- Außenspiegel elektrisch einstellbar und beheizbar
- Radio RD6 mit DAB, Bluetooth und USB Anschluss
- Beifahrer-Einzelsitz fix montiert & mit Staufach von 39l unter der Sitzfläche
- Fahrerairbag
- Fensterheber elektrisch vorne
- Klimaanlage
- Schiebetür rechts verblecht
- Reifendruckkontrolle
- Heckflügeltüren verblecht mit Öffnungswinkel 180°
- Laderaumtrennwand verblecht
- Laderaumboden verblecht
- Zentralverriegelung + PLIP
- Reifenreperaturset
- Räder 195/65 R15
- Geschwindigkeitsregler und -begrenzer
- 2 Fahrzeugschlüssel
- Sonnenschutzblende für Fahrer- und Beifahrer

Zusätzlich für ë-BERLINGO

- Autoradio RCE mit DAB
- Mode 3 Ladekabel (Plug T2, 6 Meter, 16 Amper)
- On-Board Ladegerät dreiphasig (11kW)
- 5"-Touchscreen
- Elektrische Parkbremse

Doppelkabine

- ABS + ESP + ASR + Berganfahrhilfe
- Außenspiegel elektrisch einstellbar und beheizbar
- Radio RD6 mit DAB, Bluetooth und USB Anschluss
- Beifahrer-Einzelsitz
- Front- und Seitenairbag für Fahrer- und Beifahrer
- Fensterheber elektrisch vorne
- Klimaanlage
- Schiebetüren hinten mit feststehenden Fenstern
- Reifendruckkontrolle
- Heckflügeltüren verglast mit Öffnungswinkel 180°
- klappbare 2. Sitzreihe, verschiebbare Trennwand
- Laderaumboden mit Gummibodenbelag
- Zentralverriegelung + PLIP
- Reifenreperaturset
- Räder 205/60 R16
- Geschwindigkeitsregler und -begrenzer
- 2 Fahrzeugschlüssel
- Sonnenschutzblende für Fahrer- und Beifahrer

CITROËN (ë-)BERLINGO Kastenwagen - ÜBERSICHT PAKETE

Code		Preis in € exkl. MwSt.
J657	Visibility	270 €
	(nur in Verbindung mit Handschaltung oder e-Berlingo)	
	<ul style="list-style-type: none"> • Sicht-Paket (Licht- und Regensensor) • Außenspiegel elektrisch einstellbar, beheizbar und anklappb: • Automatische, elektrische Fensterheber • Nebelscheinwerfer 	
J661	Comfort	750 €
	(nicht in Verbindung mit Doppelkabine, J657, J668, J683)	
	<ul style="list-style-type: none"> • Sicht-Paket (Licht- und Regensensor) • Außenspiegel elektrisch einstellbar, beheizbar und anklappb: • Automatische, elektrische Fensterheber • Nebelscheinwerfer • Türgriffe innen in Chromoptik • Lederlenkrad • Komfort-Fahrsitz • Audiosystem RCC mit DAB A2 • 8"-Touchscreen, Mirror-Screen-Funktion, Bluetooth-Freisprecheinrichtung, USB- Anschluss, Spracherkennung 	
J668	Comfort Connect	1.450 €
	(nur in Verbindung mit Handschaltung, nicht in Verbindung mit Doppelkabine, J657, J661, J664)	
	<ul style="list-style-type: none"> • Sicht-Paket (Licht- und Regensensor) • Außenspiegel elektrisch einstellbar, beheizbar und anklappb: • Automatische, elektrische Fensterheber • Nebelscheinwerfer • Türgriffe innen in Chromoptik • Lederlenkrad • Komfort-Fahrsitz • NAV DAB (digitaler Radioempfang): 3D-Navigationssystem, 8"-Touchscreen, Mirror-Screen-Funktion, Spracherkennung • Einparkhilfe hinten + Rückfahrkamera 	
J681	Worksite	500 €
	(nicht in Verbindung mit Doppelkabine)	
	<ul style="list-style-type: none"> • Erhöhte Bodenfreiheit (+30mm) • Motorunterschutz • Advanced GripControl mit Bergabfahrhilfe • Reserverad • Plastikmatten in der 1. Sitzreihe • Reifen 215/65 R16 M+S 	
J683	Cargo	750 €
	(nicht in Verbindung mit Doppelkabine, J661, J668, J664 und PB02)	
	<ul style="list-style-type: none"> • 4 Zurrösen auf halber Höhe • Stärkere Laderaumbeleuchtung durch LED-Leuchten • 12V und 230V Anschluss • Laderaumboden mit Gummibodenbelag • Beifahrer-Doppelsitzbank 	
J2C7	Winter	800 €
	(inkompatibel mit J657, J661, J668 und J664)	
	<ul style="list-style-type: none"> • Vordersitze beheizbar (Fahrsitz + Beifahrer- Einzelsitz) • Windschutzscheibe teilweise beheizbar: seitlich und unten (Auflage Wischerblätter) • Komfort-Fahrsitz • Kopfairbag für Fahrer und Beifahrer 	
ED17	Look	450 €
	(inkompatibel mit Flottenlackierung, inkludiert UB01)	
	<ul style="list-style-type: none"> • Außenspiegelgehäuse, Türgriffe und Stoßfänger hinten und Seitenschutzleisten in Wagenfarbe • Radzierkappen MILFORD 15" bzw RAKIURA 16" 	
ZV79	Safety	670 €
	(nicht in Verbindung mit Doppelkabine, inkludiert Sicht-Paket)	
	<ul style="list-style-type: none"> • Sicherheitspaket (Aktiver Spurhalteassistent + Verkehrsschilderkennung und Geschwindigkeitsempfehlung + Active Safety Break + Kollisionswarner) • Erweiterte Verkehrsschilderkennung • Automatisches Fernlicht • Aufmerksamkeitsassistent 	
J664	Safety Connect	1.750 €
	(nicht in Verbindung mit Doppelkabine, J657, J661, J668 und ZV79)	
	<ul style="list-style-type: none"> • Sicherheitspaket (Aktiver Spurhalteassistent + Verkehrsschilderkennung und Geschwindigkeitsempfehlung + Active Safety Break + Kollisionswarner) • Erweiterte Verkehrsschilderkennung • Automatisches Fernlicht • Aufmerksamkeitsassistent • Nebelscheinwerfer • Türgriffe innen in Chromoptik • Lederlenkrad 	

• Sicht-Paket (Licht- und Regensensor)

• Komfort-Fahrsitz

• NAV DAB (digitaler Radioempfang): 3D-

• Automatische elektrische Fensterheber

Navigationssystem, 8"-Touchscreen, Mirror-Screen-Funktion, Spracherkennung

CITROËN (ë-)BERLINGO Kastenwagen - SONDERAUSSTATTUNGEN

Preis in € exkl. Ust und NoVA

Serien- und Sonderausstattungen	Bedingungen	Bestell-Codes	KASTENWAGEN	DOPPELKABINE
---------------------------------	-------------	---------------	-------------	--------------

KOMFORT

12V-Anschluss am Armaturenbrett			•	•
Ablagefach oberhalb der Windschutzscheibe + seitliche Haltegriffe am Dachhimmel		JO01	•	•
Außenspiegel elektrisch einstellbar und beheizbar		LT02	•	•
Bordcomputer			•	•
Elektrische Fensterheber vorne			•	•
Innenrückspiegel	Inkompatibel mit N201	RL02	Serie nur bei PB02+PX35 oder bei PB04+PX35	•
Klimaanlage manuell		RE01	•	•
Kunststoffboden in der Fahrerkabine	Für KW: Nur im Pack Worksite	LK11	P	•
Lenkrad in Höhe und Reichweite einstellbar			•	•
Schaltpunktanzeige GSI (Gear Shift Indicator)	nicht für EAT8		•	•
Sicht-Paket (Licht- und Regensensor)	Nur im Pack Visibility / Serie nur für EAT8 und ë-Berlingo	NB08	P	P
Zusatzheizung	nur für BHDi	XY01	•	•
Zentralverriegelung + PLIP			•	•
Zweizonen-Klimaautomatik	Inkompatibel mit Visibility Paket, inkludiert NB08 und NB01	RE07	430,-	430,-

AUSSENAUSSTATTUNG

Außenspiegelgehäuse, Türgriffe und Stoßfänger in schwarz			•	•
Vorberereitung Dangel 4x4	nur für BHDi 130 MT, nicht in Verbindung mit Paket Worksite und AQ11	K601	250,-	--
Vorberereitung Anhängerkupplung	Inkompatibel mit K601	AQ11	250,-	250,-
Metallic-Lackierung		OMM0	420,-	420,-
Flottenlackierung	Liste bei Ihrem Citroën-Partner verfügbar. Längere Lieferzeiten!		500,-	500,-

REIFEN

Reifen 195/65 R15 mit Radzierkappe Demi-Style			• ³	--
Reifen 205/60 R16 mit Radzierkappe Demi-Style			• ⁴	•
16"-Leichtmetallfelge STARLIT		DZSC	600,- ³	500,-
			500,- ⁴	
Reserverad	Enthalten in Paket Worksite	LV00	100,-	100,-

CITROËN (ë-)BERLINGO Kastenwagen - SONDERAUSSTATTUNGEN

Preis in € exkl. Ust und NoVA

Serien- und Sonderausstattungen	Bedingungen	Bestell-Codes	KASTENWAGEN	DOPPELKABINE
---------------------------------	-------------	---------------	-------------	--------------

SITZE				
Polsterung Mica Grey		OAFY	•	•
Komfort-Fahrsitz (zusätzlich zu Fahrersitz) in der Höhe einstellbar, mit Lendenwirbelstütze & Staufach unter dem Sitz	Serie bei ME08	IT02	100,-	•
Beifahrer-Einzelsitz mit Längsverstellung, Rückenlehne in der Neigung einstellbar & Kopfstützen in der Höhe einstellbar	Nur im Paket mit NF11, NF12 oder J2C7 verfügbar	IW01	P	--
Beifahrersitz (einzelner) , klappbar Verstellbare Kopfstütze, Verstellung mit 4 Möglichkeiten (X, Rückenlehnenwinkel), Ablagen und Ablagen auf der Rückseite der einzelnen Vordersitze, Armlehne		IW02	--	•
Extenso®-Kabine mit Beifahrer-Doppelsitzbank : - Rückenlehne des Mittelsitzes umklappbar, mit schwenkbarer Schreibunterlage - Staufach von 8l unter dem Mittelsitz - Außensitz hochklappbar (für mehr Stauraum in der Fahrerkabine) - Durchladeklappe zum Laden langer Gegenstände	Enthalten in Paket Cargo, inkludiert IT02	ME08	450,-	--

LADERAUM				
6 Zurrösen am Boden		BJ04	•	•
Heckflügeltüren verblecht mit Öffnungswinkel 180°, 1/3 rechts und 2/3 links		PB07	•	--
Heckflügeltüren verglast mit Öffnungswinkel 180° , 1/3 rechts und 2/3 links + Heckscheibenwischer links und Heckscheibenheizung bei Laderaumtrennwand mit Fenster	Inkompatibel mit N201, UB09	PB04	250,-	•
Heckklappe verglast mit Heckscheibenwischer und Heckscheibenheizung, 2.PLIP	Inkompatibel mit N201, UB09, YD01, Paket Cargo & Länge XL	PB02	450,-	--
Laderaumbeleuchtung (15W)			•	--
Laderaumtrennwand verblecht			•	--
Laderaumtrennwand mit Fenster		PX35	100,-	--
Ladedraumboden verblecht		GB00	•	•
Laderaumboden mit Gummibodenbelag	Bei KW nur im Paket Cargo	GB23	P	•
Schiebetür rechts verblecht		PC17	•	--
2 Schiebetüren mit Fenstern		VG11	--	•
Schiebetür rechts und links verblecht	Enthalten bei PB02	PC19	350,-	--

CITROËN (ë-)BERLINGO Kastenwagen - SONDERAUSSTATTUNGEN

Preis in € exkl. Ust und NoVA

Serien- und Sonderausstattungen		Bedingungen	Bestell-Codes	KASTENWAGEN	DOPPELKABINE
SICHERHEIT					
3-Punkt-Sicherheitsgurte mit Gurtstraffern				•	•
ESP + ABS + EBV (elektronische Bremskraftverteilung)				•	•
Berganfahrhilfe			UF01	•	•
Bergabfahrhilfe	Nur im Pack Worksite			P	---
Frontairbag Fahrer				•	•
Frontairbag Beifahrer (deaktivierbar)			NN01	200,-	---
Kopfairbag für Fahrer und Beifahrer	Inkludiert NN01	NF11		520,-	•
Seitenairbag und Kopfairbag für Fahrer und Beifahrer	Inkludiert NN01, NF11	NF12		620,-	---
Indirekte Reifendruckkontrolle			UE05	•	•
Reifenpannenset (Kompressor und Pannenspray)				•	---
FAHRERASSITENZSYSTEME					
Geschwindigkeitsregler/-begrenzer			ZV77	•	•
Nebelscheinwerfer	Nur im Pack Visibility / Serie für EAT8 und ë-Berlingo	PR01		P	P
Keyless-System mit Sicht-Paket (Licht- und Regensensor) und Frontairbag Beifahrer	Inkludiert Pack Visibility / Inkompatibel mit PB02	YD01		500,-	500,-
Einparkhilfe hinten	Serie bei ED17	UB01		250,-	250,-
Einparkhilfe vorne + hinten	Serie bei AO01, N201	UB03		---	450,-
Einparkhilfe hinten + Rückfahrkamera	Serie bei N201	UB09		420,-	---
City-Paket Einparkhilfe vorne und hinten + Toter-Winkel-Assistent + Außenspiegel elektrisch anklappbar	Inkompatibel mit N201 / inkludiert HU02 / Nur in Verbindung mit WLO2 oder WL2K	AO01		600,-	---
Surround Rear Vision Rückfahrkamera + Einparkhilfe vorne und hinten + Außenspiegel elektrisch anklappbar	Inkompatibel mit AO01 und PB04 / inkludiert PR01 und HU02	N201		850,-	---
Head-Up Display	Nur für ë-Berlingo	YB01		400,-	---
AUDIO & TELEMATIK					
Autoradio RD6 mit DAB: Bluetooth und USB Anschluss	thermische Versionen	WL2C		•	•
Audiosystem RCE mit DAB: Bluetooth®, USB Anschluss, 5" Touchscreen einfarbig	Nur für ë-Berlingo	WLIM		•	•
Audiosystem RCC mit DAB: 8"-Touchscreen, Mirror-Screen-Funktion, Bluetooth-Freisprecheinrichtung, USB-Anschluss, Spracherkennung	thermische Versionen	WLO2		450,-	450,-
	Nur für ë-Berlingo			150,-	150,-
Connected NAV DAB (Digitaler Radioempfang): 3D-Navigationssystem, 8"-Touchscreen, Mirror-Screen-Funktion, Spracherkennung	thermische Versionen	WL2K		1.050,-	1.050,-
	Nur für ë-Berlingo			750,-	750,-
Citroen Connect Box: Notruf- und Assistance System	Nur für ë-Berlingo	YR07		•	---






• serienmäßig / O optional / P Teil eines Optionspaketes

³ Nur in Verbindung mit normale Nutzlast

⁴ Nur in Verbindung mit erhöhte Nutzlast

CITROËN (ë-)BERLINGO Kastenwagen - FARBEN & POLSTERUNGEN

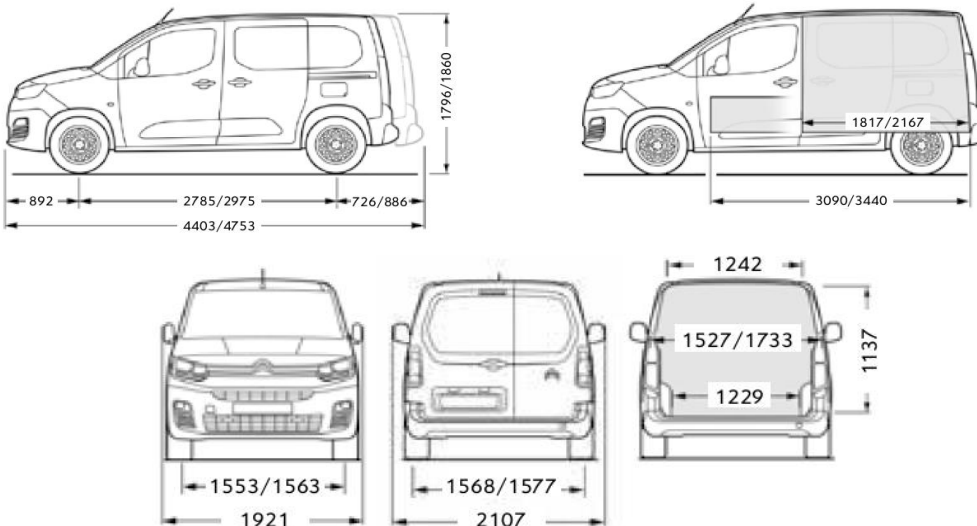
STANDARD & METALLICLACKIERUNGEN

			Bestell- Codes	Preis in € exkl. Ust		
S T A N D A R D		Kaolin Weiß	POPR	ohne Aufpreis		
	M E T A L L I C		Artense-Grau	M0F4		420,-
			Platinum-Grau	M0VL		420,-
			Perla-Nera-Schwarz	M09V		420,-

Flotten- und Sonderlackierung: Liste bei Ihrem Citroën-Partner verfügbar. Achtung: längere Lieferzeiten!

CITROËN (ë-)BERLINGO Kastenwagen - ABMESSUNGEN

	M	XL	DoKa
Außenabmessungen (mm)			
Länge	4403	4753	4753
Überhang vorne	892		
Radstand	2785	2975	2975
Überhang hinten	726	886	886
Breite (Außenspiegel eingeklappt)	1921		
Breite (mit ausgeklappten Außenspiegel)	2107		
Höhe (min-max)	1796 - 1825	1812 - 1820	
Höhe mit Baustellen-Paket	1840 - 1860	1849 - 1860	
Bodenfreiheit mit / ohne Baustellen-Paket	Normale NL: 145 / 175 Erhöhte NL: 160 / 182	160 / 175	
Heckflügeltüren (mm)			
Öffnungsbreite max. unten / oben	1241 / 1087		
Öffnungshöhe	1196		
Minimale Ladekannte	548		
Maximale Ladekannte	610		620
Schiebetür Abmessungen (mm)			
Öffnungsbreite	641 - 675		
Öffnungshöhe	1072		
Laderaum (mm)			
Laderaumhöhe	1200 - 1270		
Laderaumlänge	1817	2167	1051 / 2110
Laderaumlänge (mit Durchladeklappe in der Trennwand)	3090	3440	3050
Laderaumlänge halbhoch	1525	1875	1049
Innenbreite zwischen den Radkästen	1229		
Laderbreite ohne Schiebetür / mit 1 Schiebetür / mit 2 Schie	1733 / 1630 / 1527		
Ladevolumen			
Volume m ³	3,3	3,9	
Volume (mit Durchladeklappe in der Trennwand) m ³	3,8	4,4	
Euro-Paletten Anzahl	2	2	



CITROËN BERLINGO Kastenwagen - TECHNISCHE DATEN

MOTOR	PureTech 110 S&S	BlueHDi 100 S&S	BlueHDi 130 S&S	BlueHDi 130 S&S EAT8				
Abgasnorm	Euro6d-ISC-FCM							
Zylinder	3-Zylinder in Reihe	4-Zylinder in Reihe						
Hubraum (cm ³)	1199	1499	1499	1499				
Leistung kW (PS) bei U/min	81 (110) / 5.500	75 (102) / 3.750	96 (130) / 3.750	96 (130) / 3.750				
Maximales Drehmoment Nm bei U/min	205 / 1.750	250 / 1.750	300 / 1.750	300 / 1.750				
Wartungsintervalle	20.000 km oder 1 Jahr	40.000 km oder 2 Jahre	40.000 km oder 2 Jahre	40.000 km oder 2 Jahre				
KRAFTÜBERTRAGUNG								
Antrieb	Vorderrad							
Getriebe	6-Gang Schaltgetriebe			8-Gang Automatik				
LENKUNG								
Type	Servolenkung mit drehzahlabhängiger Lenkradunterstützung							
Wendekreis zwischen Gehsteigen (m)	10,85 (L1) / 11,43 (L2)							
BREMSEN								
Vorne	Scheiben (innenbelüftet)							
Hinten	Scheiben							
RÄDER								
bei normaler Nutzlast	195/65 R15							
bei erhöhter Nutzlast	205/60 R16							
mit der Option Baustellen-Paket	215/65 R16 M+S							
mit der Option Alufelgen 16"	205/60 R16							
M								
VERBRAUCH¹	M (norm.NL)	(norm.NL)	M (erh.NL)	XL	M	XL	M	XL
Kombiniert ¹ (l/100km) WLTP	6,7	5,5	5,9	5,7	5,9	6	5,9-5,8	6,0-6,9
CO ₂ -Emission ¹ kombiniert (g/km) WLTP	151	143	155	149-150	155	157	147-152	156-158
Kraftstoff	Super bleifrei 95-98 ROZ		Diesel					
Tankinhalt ca. (l)	61							
FAHRLEISTUNGEN (nur Fahrer)								
Höchstgeschwindigkeit (km/h)	169	172		184	182			
Beschleunigung 0-100 km/h (Sec.)	11,0	11,6		9,8	10,6			

¹ Verbrauchswerte:

Seit dem 1. September 2017 werden bestimmte Neuwagen nach dem weltweit harmonisierten Prüfverfahren für Personenwagen und leichte Nutzfahrzeuge (Worldwide harmonized Light vehicles Test Procedure, WLTP), einem neuen, realistischeren Prüfverfahren zur Messung des Kraftstoffverbrauchs und der Co₂-Emissionen, typgenehmigt. Seit dem 1. September 2018 ersetzt WLTP das bisherige NEFZ (Neuer Europäischer Fahrzyklus) Prüfverfahren. Die hier angegebenen Verbrauchs- und Co₂-Emissionswerte wurden nach dem gemäß VO (EG) Nr. 715/2007 und VO (EU) Nr. 2017/1151 ermittelt. Diese Werte werden zu Ihrer Information zusätzlich zu den davor genannten offiziellen Verbrauchs- und Co₂-Emissionswerten (nach NEFZ) angegeben und sind nicht mit diesen zu verwechseln. Alle NEFZ-Werte finden Sie in der Übersicht der technischen Daten. Wegen der realistischeren Prüfbedingungen sind die nach dem WLTP gemessenen Kraftstoffverbrauchs- und CO₂-Emissionswerte in vielen Fällen höher als die nach dem NEFZ gemessenen. Die angegebenen Werte beziehen sich auf ein Fahrzeug in Serienausstattung und sind ausschließlich als Richtwerte zu verstehen. Bitte beachten Sie, dass sich die angegebenen Werte aufgrund unterschiedlicher Spezifikationen oder Sonderausstattungen unterscheiden bzw. erhöhen können. Kraftstoffverbrauch und Co₂-Emissionen hängen in der Praxis zudem vom Fahrverhalten und anderen nicht-technischen Faktoren wie z.B. Straßen-, Verkehrs- und Witterungsverhältnissen ab, sodass sich abweichende Werte ergeben können.

CITROËN ë-BERLINGO Kastenwagen - TECHNISCHE DATEN

	ë-Berlingo Länge M	ë-Berlingo Länge XL
MOTOR	Elektromotor 136	Elektromotor 136
Max. Leistung in kW (PS)	100 (136)	
30-Minuten-Leistung in kW (PS)	57 (77)	
Max.Drehmoment (Nm)	260	
KRAFTÜBERTRAGUNG		
Antrieb	Vorderrad	
Getriebe	Automatik-Elektroantrieb mit fester Getriebeübersetzung	
BATTERIE / LADESYSTEM		
Batterie 50kWh		
Typ / Kapazität in kWh	Lithium-Ionen / 50	
Stromverbrauch (kombiniert) in kWh/100 km	20,0 - 20,4	
CO ₂ -Emission (kombiniert) in g/km	0	
Ladedauer 11-kW-Wallbox (AC), 3-phasig	ca. 5 Std. (0-100 %)	
Ladedauer 100-kW-öffentliche Ladestation (DC)	ca. 30 Min. (0-80 %)	
RÄDER		
Serienmäßige Bereifung	215/65 R16	
mit der Option Baustellen-Paket	215/65 R16 M+S	
mit der Option Alufelgen 16"	205/60 R16	
FAHRLEISTUNGEN (nur Fahrer)		
Reichweite (bei voller Batterie) in km nach	Bis zu 277	Bis zu 272
Höchstgeschwindigkeit (km/h)	135	
Beschleunigung 0-100 km/h (Sec.)	11,2 - 11,7	

¹ Verbrauchswerte:

Seit dem 1. September 2017 werden bestimmte Neuwagen nach dem weltweit harmonisierten Prüfverfahren für Personenwagen und leichte Nutzfahrzeuge (Worldwide harmonized Light vehicles Test Procedure, WLTP), einem neuen, realistischeren Prüfverfahren zur Messung des Kraftstoffverbrauchs und der Co₂-Emissionen, typgenehmigt. Seit dem 1. September 2018 ersetzt WLTP das bisherige NEFZ (Neuer Europäischer Fahrzyklus) Prüfverfahren. Die hier angegebenen Verbrauchs- und Co₂-Emissionswerte wurden nach dem gemäß VO (EG) Nr. 715/2007 und VO (EU) Nr. 2017/1151 ermittelt. Diese Werte werden zu Ihrer Information zusätzlich zu den davor genannten offiziellen Verbrauchs- und Co₂-Emissionswerten (nach NEFZ) angegeben und sind nicht mit diesen zu verwechseln. Alle NEFZ-Werte finden Sie in der Übersicht der technischen Daten. Wegen der realistischeren Prüfbedingungen sind die nach dem WLTP gemessenen Kraftstoffverbrauchs- und CO₂-Emissionswerte in vielen Fällen höher als die nach dem NEFZ gemessenen. Die angegebenen Werte beziehen sich auf ein Fahrzeug in Serienausstattung und sind ausschließlich als Richtwerte zu verstehen. Bitte beachten Sie, dass sich die angegebenen Werte aufgrund unterschiedlicher Spezifikationen oder Sonderausstattungen unterscheiden bzw. erhöhen können. Kraftstoffverbrauch und Co₂-Emissionen

² Die angegebenen Werte zur Reichweite und zum Stromverbrauch entsprechen dem WLTP-Prüfverfahren, auf dessen Grundlage Neufahrzeuge seit 1. September 2018 typgenehmigt werden. Die realen Werte können aufgrund der tatsächlichen Gebrauchsbedingungen und/oder anderen Einflussfaktoren abweichen, wie insbesondere der Geschwindigkeit, den klimatischen Bedingungen an Bord des Fahrzeugs, dem Fahrverhalten und der Außentemperatur. Die Aufladedauer ist insbesondere von der Leistungsstärke der Ladevorrichtung an Bord des Fahrzeugs, dem Ladekabel sowie dem Modell und der Leistungsstärke des Ladepunkts abhängig. Bitte kontaktieren Sie Ihren Händler für weitere Informationen.

CITROËN (ë-)BERLINGO Kastenwagen - GEWICHTE

PureTech 110 S&S 6-Gang Normale Nutzlastklasse		
GEWICHTE in kg	Länge M 3 Sitzplätze	Länge M 3 Sitzplätze + Baustellenpak
Masse des Fahrzeugs minimal*	1.492	1.501
Höchstzulässiges Gesamtgewicht	1.960	1.960
Nutzlast maximal*	468	459
Max. höchstzulässige Achslast vorne	1.110	1.200
Max. höchstzulässige Achslast hinten	1.075	1.075
Technisch zulässige Gesamtmasse der Fahrzeugkombination im beladenen Zustand	3.160	3.160
Höchstzul. Anhängelast gebremst	1.200	1.200
Höchstzul. Anhängelast ungebremst	690	690

BlueHDi 100 S&S 6-Gang Normale Nutzlastklasse			
GEWICHTE in kg	Länge M 2 Sitzplätze	Länge M 3 Sitzplätze	Länge M 3 Sitzplätze + Baustellenpak
Masse des Fahrzeugs minimal*	1.552	1.584	1.586
Höchstzulässiges Gesamtgewicht	2.020	2.040	2.040
Nutzlast maximal*	468	456	454
Max. höchstzulässige Achslast vorne	1.200	1.200	1.200
Max. höchstzulässige Achslast hinten	1.075	1.075	1.075
Technisch zulässige Gesamtmasse der Fahrzeugkombination im beladenen Zustand	3.520	3.520	3.520
Höchstzul. Anhängelast gebremst	1.500	1.500	1.500
Höchstzul. Anhängelast ungebremst	710	710	710

BlueHDi 100 S&S 6-Gang Erhöhte Nutzlastklasse			
GEWICHTE in kg	Länge M 3 Sitzplätze	Länge M 3 Sitzplätze + Baustellenpak	Länge XL 3 Sitzplätze
Masse des Fahrzeugs minimal*	1.590	1.590	1.597
Höchstzulässiges Gesamtgewicht	2.390	2.390	2.400
Nutzlast maximal*	800	800	803
Max. höchstzulässige Achslast vorne	1.200	1.200	1.200
Max. höchstzulässige Achslast hinten	1.400	1.400	1.400
Technisch zulässige Gesamtmasse der Fahrzeugkombination im beladenen Zustand	3.590	3.590	3.600
Höchstzul. Anhängelast gebremst	1.200	1.200	1.000
Höchstzul. Anhängelast ungebremst	730	740	750

BlueHDi 130 S&S EAT8 Erhöhte Nutzlastklasse				
GEWICHTE in kg	Länge M 3 Sitzplätze	Länge M 3 Sitzplätze + Baustellenpak	Länge XL 3 Sitzplätze	Länge XL 3 Sitzplätze + Baustellenpak
Masse des Fahrzeugs minimal*	1.566	1.578	1.602	1.640
Höchstzulässiges Gesamtgewicht	2.380	2.380	2.370	2.370
Nutzlast maximal*	814	802	768	730
Max. höchstzulässige Achslast vorne	1.200	1.200	1.200	1.200
Max. höchstzulässige Achslast hinten	1.400	1.400	1.400	1.400
Technisch zulässige Gesamtmasse der Fahrzeugkombination im beladenen Zustand	3.380	3.380	3.370	3.370
Höchstzul. Anhängelast gebremst	1.000	1.000	1.000	1.000
Höchstzul. Anhängelast ungebremst	720	730	750	750

Elektromotor 136 Erhöhte Nutzlastklasse			
GEWICHTE in kg	Länge M 2 Sitzplätze	Länge M 3 Sitzplätze (+ Baustellenpak	Länge XL 3 Sitzplätze (+ Baustellenpak
Masse des Fahrzeugs minimal*	1.756	1.772	1.818
Höchstzulässiges Gesamtgewicht	2.390	2.410	2.400
Nutzlast maximal*	634	638	582
Max. höchstzulässige Achslast vorne	1.200	1.200	1.200
Max. höchstzulässige Achslast hinten	1.400	1.400	1.400
Technisch zulässige Gesamtmasse der Fahrzeugkombination im beladenen Zustand	3.140	3.160	3.150
Höchstzul. Anhängelast gebremst	750	750	750
Höchstzul. Anhängelast ungebremst	750	750	750

Für alle Versionen (Gewichte in kg)	Thermische Versionen	Elektromotor 136
Maximale Stützlast	74	50
Maximale Dachlast	100	

* Die Masse des Fahrzeugs beinhaltet das Leergewicht des Fahrzeugs inkl. Serienausstattung, das Gewicht des Fahrers (Annahme 75kg), sowie das Gewicht eines zu 90% gefüllten Kraftstofftanks. Durch Mehrausstattungen erhöht sich das Leergewicht, wodurch die max. Nutzlast verringert wird.




CITROËN

IHR CITROËN-PARTNER
BERÄT SIE GERNE
ÜBER DAS
AKTUELLE CITROËN-DIENSTLEISTUNGSPAKET.

Dieser Prospekt dient ausschließlich als unverbindliche Information. Aufgrund international unterschiedlicher Zulassungsbestimmungen können einzelne CITROËN-Modelle in Ausführung und Ausstattung von den hier vorgestellten Fahrzeugen abweichen. Bei allen technischen Leistungsdaten handelt es sich um Werksangaben. Darüber hinaus behält sich CITROËN Konstruktions- und Ausstattungsänderungen an den Produkten ohne vorherige Ankündigung vor. Informieren Sie sich bitte bei Ihrem CITROËN-Partner über das für Österreich gültige CITROËN-Angebot.

Druckfehler vorbehalten. Stand Jänner 2023



nothing
moves us
like Citroën