



DER NEUE 308

Preise, Ausstattungen und technische Daten

KONFIGURIEREN

Stand: Januar 2023 - Änderungen vorbehalten



ÜBERSICHT



ACTIVE PACK

- ABS, ESP, 6 Airbags
- Active Safety Brake
- Außenspiegel elektrisch verstell-, beheiz- und anklappbar, mit LED-Zugangsbeleuchtung und integrierten LED-Blinkern
- Außenspiegelkappen in Perla Nera Schwarz
- Digitales Kombiinstrument mit hochauflösendem 10"-Bildschirm
- 2-Zonen-Klimaautomatik
- Eco-LED-Scheinwerfer
- Einparkhilfe hinten, akustisch und visuell
- Feststellbremse elektrisch
- Frontkollisionswarner
- Geschwindigkeitsregelanlage mit Geschwindigkeitsbegrenzung
- Keyless-Startsystem
- LED-Heckleuchten und LED-Tagfahrlicht
- Lichtsensor
- Mirror Screen
- Müdigkeitswarner
- Multifunktionaler Touchscreen mit 10"-HD-Farbbildschirm
- Multifunktions-Lederlenkrad
- Pausenwarner
- Regensensor
- Servolenkung elektrisch
- Spurhalteassistent, mit Lenkeingriff
- Verkehrsschilderkennung
- Zentralverriegelung mit Funkfernbedienung
- Innenspiegel automatisch abblendend



ALLURE

Ausstattung zusätzlich zu Active Pack

- Dekoreinlagen aus Stoff „Texa“ für Türverkleidungen und Armaturenbrett
- Fernlichtassistent
- Kühlergrill in Schwarz mit Chromapplikationen
- LED-Ambientebeleuchtung am Armaturenbrett und an den Türverkleidungen vorn, einstellbar in 8 Farben
- Mittelarmlehne hinten, mit Durchladeklappe
- Navigationssystem
- PEUGEOT Connect Box
- PEUGEOT i-Toggles
- Seitenscheiben in Reihe 2 und Heckscheibe stärker getönt
- Zierleisten in hochglänzendem Schwarz an den Seitenfenstern
- Zweifarbiges Leichtmetallfelgen „Calgary“ 17"



ALLURE PACK

Ausstattung zusätzlich zu Allure

- Active Safety Brake Plus (bei Nacht und Radfahrern)
- Ausparkassistent Rear Cross Traffic Alert
- Automatischer Geschwindigkeitsregler ACC
- Induktive Ladestation
- Einparkhilfe vorne, akustisch und visuell
- Rückfahrkamera mit 180°-Umgebungsansicht
- Keyless-System Plus (schlüsselloses Zugangs- und Startsystem)
- Toterwinkelassistent
- Zweifarbiges Leichtmetallfelgen „Halong“ 17"

ÜBERSICHT



GT

Ausstattung zusätzlich zu Allure Pack

- Dekoreinlagen aus Aluminium für Türverkleidungen und Armaturenbrett
- Digitales 3D-Kombiinstrument
- Fußmatten vorn und hinten
- GT-Seitenschweller und –Frontstoßstange
- Kühlergrill „GT“ in hochglänzendem Schwarz mit Chromfacetten
- LED-Matrix-Scheinwerfer
- Pedal und Einstiegsleisten in Aluminium
- Sport-Modus
- Zweifarbige Leichtmetallfelgen „Kamakura“ 18"
- Innenspiegel automatisch abblendend rahmenlos

Zusätzlich für Plug-In HYBRID:

- Active Safety Brake Plus (bei Nacht und Radfahrern)
 - PEUGEOT Connect Box
 - Zweifarbige Leichtmetallfelgen „Calgary“ 17"
-
- Peugeot Connect : vernetzte 3D-Navigation mit Spracherkennung, 3-Jahres-Abonnement mit vernetzten Serviceleistungen enthalten (TomTom Traffic, Treibstoffpreise, Parkhaussuche, Wettervorhersage, lokale Suche), SOS und Assistenz.
 - Paket Drive Assist :Adaptiver Geschwindigkeitsregler mit Stopp-Funktion (ACC Stop mit EAT8) oder Funktion ACC 30 (6-Gang-Manuell)
 - Driver Sport Pack : verstärktes, sportlicheres Motorengeräusch, direktere Gasannahme, sportliche Servolenkung, Anzeige von Fahrdynamik-Parametern auf dem Kombiinstrument (Umstellung der Anzeigenfarbe im Kombiinstrument von Weiss auf Rot), verbesserte Audioqualität durch Digitalverstärker. Für das Automatikgetriebe: Sportschaltung Schaltwippen.

PREISE LIMOUSINE 308

Empfohlene Preise exkl. MwSt. und NoVA
Empfohlene Preise inkl. MwSt. und NoVA ⁽³⁾

	CO ₂ * (g/km) ⁽¹⁾	NoVA (%) ⁽²⁾	ACTIVE PACK	ALLURE	ALLURE PACK	GT
PLUG-IN HYBRID						
PHEV 180	23 bis 24	0	35 808 € 42 970 € 1PP5A5MR8AB0A0C0	37 350 € 44 820 € 1PP5A5QR8AB0A0C0	37 933 € 45 520 € 1PP5A5SR8AB0A0C0	40 225 € 48 270 € 1PP5A5UR8AB0A0C0
PHEV 225	25	0				41 475 € 49 770 € 1PP5A5UR7AB0A0C0
BENZIN						
PureTech 130 S&S BVM6	125 bis 127	5	23 984 € 29 630 € 1PP5A5LM6KB0A0C0	25 464 € 31 480 € 1PP5A5PM6KB0A0C0	26 024 € 32 180 € 1PP5A5RM6KB0A0C0	
PureTech 130 S&S EAT8	128 bis 130	5 bis 6	25 960 € 32 100 € 1PP5A5LM61B0A0C0	27 440 € 33 950 € 1PP5A5PM61B0A0C0	28 000 € 34 650 € 1PP5A5RM61B0A0C0	29 960 € 37 400 € 1PP5A5TM61B0A0C0
DIESEL						
BlueHDI 130 EAT8	128 bis 131	5 bis 6	27 896 € 34 520 € 1PP5A5LP41B0A0C0	29 143 € 36 370 € 1PP5A5PP41B0A0C0	29 698 € 37 070 € 1PP5A5RP41B0A0C0	31 881 € 39 820 € 1PP5A5TP41B0A0C0

(1) Verbrauchswerte:

Seit dem 1. September 2017 werden bestimmte Neuwagen nach dem weltweit harmonisierten Prüfverfahren für Personenwagen und leichte Nutzfahrzeuge (Worldwide harmonized Light vehicles Test Procedure, WLTP), einem neuen, realistischeren Prüfverfahren zur Messung des Kraftstoffverbrauchs und der CO₂-Emissionen, typgenehmigt. Seit dem 1. September 2018 ersetzt WLTP das bisherige NEFZ (Neuer Europäischer Fahrzyklus) Prüfverfahren. Die hier angegebenen Verbrauchs- und CO₂-Emissionswerte wurden nach dem gemäß VO (EG) Nr. 715/2007 und VO (EU) Nr. 2017/1151 ermittelt. Diese Werte werden zu Ihrer Information zusätzlich zu den davor genannten offiziellen Verbrauchs- und CO₂-Emissionswerten (nach NEFZ) angegeben und sind nicht mit diesen zu verwechseln. Alle NEFZ-Werte finden Sie in der Übersicht der technischen Daten. Wegen der realistischeren Prüfbedingungen sind die nach dem WLTP gemessenen Kraftstoffverbrauchs- und CO₂-Emissionswerte in vielen Fällen höher als die nach dem NEFZ gemessenen. Die angegebenen Werte beziehen sich auf ein Fahrzeug in Serienausstattung und sind ausschließlich als Richtwerte zu verstehen. Bitte beachten Sie, dass sich die angegebenen Werte aufgrund unterschiedlicher Spezifikationen oder Sonderausstattungen unterscheiden bzw. erhöhen können. Kraftstoffverbrauch und CO₂-Emissionen hängen in der Praxis zudem vom Fahrverhalten und anderen nicht-technischen Faktoren wie z.B. Straßen-, Verkehrs- und Witterungsverhältnissen ab, sodass sich abweichende Werte ergeben können.

PREISE SW 308

Empfohlene Preise exkl. MwSt. und NoVA
Empfohlene Preise inkl. MwSt. und NoVA ⁽³⁾

	CO ₂ * (g/km) ⁽¹⁾	NoVA (%) ⁽²⁾	ACTIVE PACK	ALLURE	ALLURE PACK	GT
PLUG-IN HYBRID						
PHEV 180	23 bis 24	0	36 975 € 44 370 € 1PP5C5MR8AB0A0C0	38 517 € 46 220 € 1PP5C5QR8AB0A0C0	39 100 € 46 920 € 1PP5C5SR8AB0A0C0	41 392 € 49 670 € 1PP5C5UR8AB0A0C0
PHEV 225	25	0				42 642 € 51 170 € 1PP5C5UR7AB0A0C0
BENZIN						
PureTech 130 S&S BVM6	127 bis 129	5	25 104 € 31 030 € 1PP5C5LM6KB0A0C0	26 584 € 32 880 € 1PP5C5PM6KB0A0C0	27 144 € 33 580 € 1PP5C5RM6KB0A0C0	
PureTech 130 S&S EAT8	129 bis 131	5 bis 6	27 080 € 33 500 € 1PP5C5LM61B0A0C0	28 333 € 35 350 € 1PP5C5PM61B0A0C0	28 889 € 36 050 € 1PP5C5RM61B0A0C0	31 071 € 38 800 € 1PP5C5TM61B0A0C0
DIESEL						
BlueHDI 130 EAT8	129 bis 132	5 bis 6	29 016 € 35 920 € 1PP5C5LP41B0A0C0	30 254 € 37 770 € 1PP5C5PP41B0A0C0	30 810 € 38 470 € 1PP5C5RP41B0A0C0	32 992 € 41 220 € 1PP5C5TP41B0A0C0

(2) NoVA: Normverbrauchsabgabe in % unter Berücksichtigung des NoVA-Abschlags lt. § 6 NoVAG. Die NoVA ist abhängig vom WLTP-Wert der Co2-Emissionen in Gramm/km. Bemessungsgrundlage der NoVA ist der Netto-Kaufpreis (inkl. Sonderausstattung) exkl. USt. Die Berechnung der angeführten NoVA basiert auf dem Nettolistenpreis des Fahrzeugs in Serienausstattung und -bereifung. Bitte beachten Sie, dass Sonderausstattungen, die NoVA erhöhen können. Weitere Informationen zur NoVA finden Sie unter <https://www.peugeot.at/wltp.html>

(3) Bruttolistenpreis: Unverbindlicher, nicht kartellierter Richtpreis inkl. NoVA unter Berücksichtigung des NoVA-Abschlags lt. § 6 NoVAG und inkl. 20% USt. Die Berechnung der angeführten Bruttolistenpreise erfolgt immer anhand der Serienausstattung und -bereifung. Bitte beachten Sie, dass Sonderausstattungen die NoVA und somit den Bruttolistenpreis erhöhen können. Detaillierte Informationen zur NoVA erhalten Sie unter <https://www.peugeot.at/wltp.html>. Ihr PEUGEOT Partner informiert Sie gerne.

AUSSTATTUNGSVARIANTE ACTIVE PACK

SICHERHEIT

- Adaptive Airbags für Fahrer und Beifahrer (Beifahrerairbag deaktivierbar)
- Seitenairbags für Fahrer und Beifahrer, Vorhangairbags vorn und hinten"
- Dreipunkt-Sicherheitsgurte höhenverstellbar für Fahrer, Beifahrer und in der 2. Reihe für Seitensitze, mit Gurtblockierern, Gurtstraffer pyrotechnisch und Gurtkraftbegrenzer elektronisch gesteuert
- Reifendruckkontrollsystem
- Dynamische Stabilitätskontrolle (ESP) mit elektronischer Antischlupfregelung (ASR)
- ISOFIX-Kindersitzverankerung auf den seitlichen Sitzplätzen hinten
- Elektrische Parkbremse

FAHRERASSISTENZSYSTEME

- Active Safety Brake
- Spurhalteassistent, mit Lenkeingriff
- Müdigkeitswarner
- Verkehrsschilderkennung mit Darstellung der Geschwindigkeitsempfehlung im Kombiinstrument
- Frontkollisionswarner
- Berganfahrhilfe
- Geschwindigkeitsregler mit geschwindigkeitsbegrenzung
- **Active Safety Brake Plus mit PHEV**

MANÖVRIERHILFEN

- Visuelle und akustische Einparkhilfe hinten

KOMFORT

- Multifunktions-Lederlenkrad
- Mittelarmlehne vorn mit Staufach
- Zweizonen-Klimaautomatik (mit Aktivkohlefilter gegen Gerüche)
- Lichtsensor & Regensensor
- Rücksitzlehne 40/60 geteilt umklappbar
- Zentralverriegelung mit Funkfernbedienung
- Elektrische Fensterheber vorn und hinten mit Schnellsenktaste und Einklemmschutz
- Außenspiegel elektrisch verstell-, beheiz- und anklappbar, mit LED- Zugangsbeleuchtung und integrierten LED-Blinkern
- Fahrersitz mit manuell einstellbarer Lendenwirbelstütze



AUSSTATTUNGSVARIANTE ACTIVE PACK

AUSSENDEKOR

- Kühlergrill in Schwarz
- Blende zwischen den Heckleuchten in hochglänzendem Schwarz
- Aussenspiegelgehäuse in Perla Nera Schwarz

INNENDEKOR

- Dekoreinlagen aus genarbttem Kunststoff für Türverkleidungen und Armaturenbrett

FELGEN & REIFEN

- Leichtmetallfelgen „Auckland“ 16"
- Stahlfelgen „Bergen“ 16" mit PT 110
- **Zweifarbige Leichtmetallfelgen „Calgary“ 17" mit PHEV**

POLSTER & SITZE

- Sitzbezug Stoff „Renze“ in Schwarz mit Ziernähten in „Zephyr“ Grau

MULTIMEDIA & NAVIGATION

- Digitales Kombiinstrument mit hochauflösendem 10"-Bildschirm, einstell- und individualisierbar
- Multifunktionaler Touchscreen mit 10"-HD-Touchscreen:
 - Kapazitiver Bildschirm
 - Mehrfensterfähig mit Widgets oder Shortcuts
- 12-V-Steckdose
- 2 USB-C-Anschlüsse vorn



AUSSTATTUNGSVARIANTE ACTIVE PACK

Technik Plug-In HYBRID-Versionen

- On-Board-Charger 3,7 kW, 1-phasig
- Mode-2-Ladekabel (Typ 2, bis 2,3 kW), 6 Meter Länge
- HYBRID-Logo
- Funktionen „Brake“ und „e-Save“ zur Rückgewinnung von Energie beim Loslassen des Gaspedals und zur Speicherung von rein elektrischer
- Fahrmodiswitcher mit Fahr-Modi zur Auswahl: „Electric“ / „Hybrid“ / „Sport“



Übersicht

Preise

Serien
ausstattungen

Farben und
Polsterung

Optionen

Ausstattungs
details

Technische
Eigenschaften

Services und
Angebote

AUSSTATTUNGSVARIANTE ALLURE

Ausstattung zusätzlich zu Active Pack

SICHERHEIT

- Fernlichstassistent

MANÖVRIERHILFEN

- Akustisch und visuell Einparkhilfe vorn
- Rückfahrkamera mit 180°-Umgebungsansicht

AUSSENDEKOR

- Heckschürze in hochglänzendem Schwarz
- Kühlergrill in Schwarz mit Chromapplikationen
- Hintere Seitenscheiben und Heckscheiben stärker getönt

FELGEN & REIFEN

- Zweifarbige Leichtmetallfelgen „Calgary“ 17"



AUSSTATTUNGSVARIANTE

ALLURE

Ausstattung zusätzlich zu Active Pack

INNENDEKOR

- Dekoreinlagen aus Stoff „Texa“ für Türverkleidungen und Armaturenbrett

POLSTER & SITZE

- Sitzbezug Stoff / Kunstleder „Falgo“ in Schwarz mit Ziernähten in „Mint“ Grün

KOMFORT

- Zierleiste an der Türverkleidung
- Durchladeklappe in der 2. Reihe
- Komfort Paket: Mittelarmlehne hinten und Durchladeeinrichtung

LICHT & SICHT

- LED-Beleuchtung im Fußraum vorn

MULTIMEDIA & NAVIGATION

- i-Toggles: Konfigurierbare virtuelle Tasten
- Navigationssystem: Echtzeitnavigation (3 Jahre kostenlos)
- 2 USB-C-Anschlüsse hinten



AUSSTATTUNGSVARIANTE ALLURE PACK

Ausstattung zusätzlich zu Allure

MANÖVRIERHILFEN

- Einparkhilfe vorne, akustisch und visuell
- Rückfahrkamera mit 180°-Umgebungsansicht
- Active Safety Brake Plus

FAHRERASSISTENZSYSTEME


- Drive-Assist-Paket:
Ausparkassistent Rear Cross Traffic Alert
Automatischer Geschwindigkeitsregler ACC
Toterwinkelassistent

FELGEN & REIFEN

- Zweifarbige Leichtmetallfelgen „Halong“ 17 "

KOMFORT

- Keyless-System (Schlüsselloses Zugangs- und Startsystem)



AUSSTATTUNGSVARIANTE

GT

Ausstattung zusätzlich zu Allure Pack

LICHT & SICHT

- LED-Heckleuchten mit dynamischer Beleuchtung der drei Krallen
- Adaptive LED-Matrix-Scheinwerfer

FELGEN & REIFEN

- Zweifarbige Leichtmetallfelgen „Kamakura“ 18"

AUSSENDEKOR

- GT-Seitenschweller und -Frontstoßstange
- GT-Logo
- Kühlergrill „GT“ in hochglänzendem Schwarz mit Chromfacetten
- Dachreling aus Aluminium (Nur für SW)

INNENDEKOR

- Dachhimmel in Schwarz
- Pedal und Einstiegsleisten in Aluminium mit PEUGEOT-Schriftzug
- Zusatzteppiche vorn und hinten
- Multifunktions-Lederlenkrad mit GT-Schriftzug
- Dekoreinlagen aus Aluminium für Türverkleidungen und Armaturenbrett
- Ziernähte in „Adamin“ Grün an der Armaturentafel, an der Mittelkonsole, am Lenkrad, an den Armlehnen und an den Fußmatten

POLSTER & SITZE

- Sitzbezug Alcantara® / Stoff / Kunstleder in Schwarz mit Ziernähten in „Adamin“ Grün

KOMFORT

- Driver Sport Pack : - verstärktes, sportlicheres Motorengeräusch (Nicht i.V.m. BHDi 130 EAT8 GT) - direktere Gasannahme - sportliche Servolenkung«
- Digitales 3D-Kombiinstrument mit hochauflösendem 10"-Bildschirm, einstell- und individualisierbar
- LED-Ambientebeleuchtung am Armaturenbrett und an den Türverkleidungen vorn, einstellbar in 8 Farben



ZUSÄTZLICHE AUSSTATTUNG FÜR 308 HYBRID

SERIENMÄßIG

- On-Board-Charger 3,7 kW, 1-phasig
- Mode-2-Ladekabel (Typ 2, bis 1,8 kW), 6 Meter Länge

OPTIONEN

- On-Board-Charger 7,4 kW, 1-phasig
- Mode-2-Green'Up-Ladekabel (Typ 2, bis 3,6 kW), 6 Meter Länge

CHARAKTERISTIK

- Für den neuen 308 sind zwei Hybridversionen (180PS und 225PS) verfügbar mit einer Reichweite von bis zu 60 km.
- Ladezeit 100%:
 - 7h5Min. Standard 8 A Steckdose mit 3,7kW Ladegerät
 - 3h50Min verstärkte Steckdoe Typ Green Up 16A mit 3,7kW Ladegerät
 - 1h45Min Ladestation Wallbox 32 A mit 7,4 Kw optional



Mode 3-Kabel zum Schnellladen, als Zubehör erhältlich



FELGEN



16" Alufelgen 'Auckland'
Serie für Active Pack



17" Alufelgen 'Calgary'
Serie für Allure und Active Pack Hybrid



18" Alufelgen 'Kamakura'
Serie für GT



16" Stahlfelgen 'Bergen'
Serie für Active Pack PureTech
110



17" Alufelgen 'Halong'
Serie für Allure Pack



18" Alufelgen 'Portland'
Option für GT

LACKIERUNGEN LIMOUSINE

METALLIC-LACKIERUNGEN



Olivine Grün
MOM1
Serie



Perla Nera Schwarz
M09V



Artense Grau
M0F4

SONDER-LACKIERUNGEN



Elixir Rot
M5VH



Vertigo Blau
M65M



Perlmutter Weiß
M6N9

NORMAL-LACKIERUNG



Blanc Banquise
POWP
Nicht verfügbar für GT

LACKIERUNGEN SW

METALLIC-LACKIERUNGEN



Avatar Blau
MOBK
Serie



Perla Nera Schwarz
M09V



Artense Grau
M0F4



Platinum Grau
M0VL

SONDER-LACKIERUNGEN



Elixir Rot
M5VH

NORMAL-LACKIERUNG



Blanc Banquise
POWP
Nicht verfügbar für GT

POLSTER



Polster: Stoff „Renze“ in Schwarz mit Ziernähten in „Zephyr“ Grau
Serie für Active Pack (D8FX)



Polster: Stoff / Kunstleder „Falgo„ in Schwarz mit Ziernähten in „Mint“ Grün
Serie für Allure / Allure Pack (D9FX)



Polster: Alcantara® / Stoff / Kunstleder in Schwarz mit Ziernähten in Adamin“ Grün
Serie für GT (DBFX)



Polster: Leder „Nappa“ in Schwarz mit Ziernähten in „Tramontane“ Grau
Optional verfügbar je nach Niveau (4HFX)

Polster: Leder „Nappa“ in Blau mit Ziernähten in „Naboo“ Blau
Optional verfügbar je nach Niveau (DAFX)



OPTIONEN

Empfohlene Preise exkl. MwSt. und exkl. NoVA

●/○ : Serienmässig
○/○ : Option

				ACTIVE PACK	ALLURE	ALLURE PACK	GT
SICHERHEIT							
Gepäckrückhaltenetz	Nur in Verb. mit SW	NM02	133 €	○	○	○	○
Alarmanlage Paket		AB13	150 €		○	○	○
Anhängerkupplung mit abnehmbarem Kugelkopf ohne Werkzeug		AQ05	500 €	○	○	○	○
FAHRERASSISTENZSYSTEME							
Active Safety Brake Plus (bei Nacht und Radfahrern)	Serie bei PHEV	ZVEJ	250 €	○/●	○/●	●	●
Drive-Assist-Paket: Ausparkassistent Rear Cross Traffic Alert Automatischer Geschwindigkeitsregler ACC Toterwinkelassistent		ZVEM / ZWEN	458 €		○	●	●
Drive-Assist-Paket Plus: Spurpositionierungsassistent		ZVFL / ZVEP	167 €			○	○
Augmented Vision Paket: Drive-Assist-Paket Plus Rückfahrkamera mit 360°-Umgebungsansicht Heckklappe sensorgesteuert (Nur für SW)		J653 Limousine J654 SW	458 € Limousine 708 € SW				○
MANÖVRIERHILFEN							
Einparkhilfe vorne, akustisch und visuell Rückfahrkamera mit 180°-Umgebungsansicht		1G07	200 €		○	●	●
Rückfahrkamera mit 360°-Umgebungsansicht	Inklusive Außenspiegel mit Projektion des PEUGEOT-Löwens	1G18	600 €			○	○

*: thermische Version / Hybrid-Version

OPTIONEN

Empfohlene Preise exkl. MwSt. und exkl. NoVA

●/● : Serienmässig
○/○ : Option

				ACTIVE PACK	ALLURE	ALLURE PACK	GT
LACKIERUNGEN							
Serien-Lackierung Olivine Grün	Nicht für SW			●	●	●	●
Serien-Lackierung Avatar Blau	Nicht für Limousine			●	●	●	●
Normal-Lackierung Banquise Weiß		P0WP	175 €	○	○	○	
Metallic-Lackierung Perla Nera Schwarz		M09V	500 €	○	○	○	○
Metallic-Lackierung Artense Grau		M0F4	500 €	○	○	○	○
Metallic-Lackierung Platinium Grau		M0VL	500 €	○	○	○	○
Sonderlackierung Vertigo Blau	Nicht für SW	M6SM	570 €	○	○	○	○
Sonderlackierung Elixir Rot		M5VH	650 €	○	○	○	○
Sonderlackierung Perlmutter Weiß	Nicht für SW	M6N9	650 €	○	○	○	○
FELGEN & REIFEN							
18" Alufelgen 'Portland'		ZHUN	83 €				○
18" Alufelgen 'Portland' + Reserverad Vorbereitung entfernt Reifenpannsenset	Inkompatibel mit FOCAL Hifi Nicht für PHEV	ZHX1	100 €				○
Reserverad Vorbereitung entfernt Reifenpannsenset	Inkompatibel mit FOCAL Hifi Nicht für PHEV	ZH--	17 €	○	○	○	○
KOMFORT							
Keyless-System (Schlüsselloses Zugangs- und Startsystem)		YD04	292 €		○	●	●
Heckklappe sensorgesteuert	Nur für SW	D501	317 €				○
Beheizbare Frontscheibe	Inkompatibel mit Schiebedach	LW02	167 €	○	○	○	○
Lenkradheizung	Nur für EAT8 / e-EAT8	I301	125 €		○	○	○
Panorama-Ausstell-/Schiebedach mit manueller Jalousie	Inkompatibel mit beheizbarer Frontscheibe	TC07	825 €				○

OPTIONEN

Empfohlene Preise exkl. MwSt. und exkl. NoVA

●/○ : Serienmässig
○/○ : Option

POLSTER & SITZE

Polster: Leder „Nappa Mistral“ in Schwarz mit Ziernähten in „Tramontane“
Grau

4HFX

1.167 €

Polster: Leder „Nappa Naboo“ in Blau mit Ziernähten in „Naboo“ Blau

DAFX

1.417 €

Sitzheizung vorne

WAEP

208 €

Komfort-Paket

Ergonomischer Komfortsitz auf der Fahrerseite mit AGR-Gütesiegel*:
Polster: Stoff / Kunstleder „Falgo“ in Schwarz mit Ziernähten in „Mint“ Grün,
Neigungsverstellung der Sitzfläche, Oberschenkelauflage ausziehbar,
Lendenwirbelstütze elektrisch auf Fahrer- und Beifahrerseite, Sitzheizung
vorn

Nicht in Verb. mit
Nappa Mistral

WAFM

525€

Komfort-Paket Plus

Ergonomischer Komfortsitz auf der Fahrerseite mit AGR-Gütesiegel*:
Fahrersitz elektrisch verstellbar, mit Memory-Funktion Neigungsverstellung
der Sitzfläche, Oberschenkelauflage ausziehbar, Lendenwirbelstütze
elektrisch und Massage- Funktion auf Fahrer- und Beifahrerseite, Sitzheizung
vorn

WAFP

875 €

Leder- & Komfort-Paket bestehend aus (nur in Kombination):

Polster: Leder „Nappa Mistral“ in Schwarz mit Ziernähten in „Tramontane“
Grau

4HFX

2.083 €

Fahrersitz elektrisch verstellbar, mit Memory-Funktion, Neigungsverstellung
der Sitzfläche, elektrisch Oberschenkelauflage ausziehbar,
Lendenwirbelstütze elektrisch auf Fahrer- und Beifahrerseite, Sitzheizung
vorn

WAFN

ACTIVE PACK	ALLURE	ALLURE PACK	GT
			○
○	○	○	○
	○	○	
			○
	○	○	

* Aktion Gesunder Rücken

OPTIONEN

Empfohlene Preise exkl. MwSt. und exkl. NoVA

●/○ : Serienmässig
○/○ : Option

ACTIVE PACK	ALLURE	ALLURE PACK	GT
-------------	--------	-------------	----

MULTIMEDIA & NAVIGATION

Induktive Ladestation

E301 150 €

	○	○	○
			○
○/● 250€	○ 150€	○ 150€	●
○	●	●	●

FOCAL-Soundsystem®:

Gesamtleistung 690 Watt
10 Lautsprecher inkl. Zentrallautsprecher und Subwoofer
HiFi-Woofer und -Mitteltöner sowie TNF-Hochtöner
12-Kanal-Verstärker

6F04 625 €

PEUGEOT Connect SOS & Assistance

ZJ52 / ZJEW

PEUGEOT Connect Advanced:

Navigationssystem: Echtzeitnavigation „by TomTom Services“,
Over-The-Air Kartenupdates, Übertragung der Karte auf das digitale
Kombiinstrument, Sprachsteuerung „OK PEUGEOT“ für Navigation, Telefon,
Klimaanlage und Media, 2 USB-C-Anschlüsse hinten,
Echtzeitnavigation und Kartenupdates 3 Jahre kostenlos

ZJ53 677 €
458 € (PHEV)

Technik Plug-In HYBRID-Versionen

On-Board-Charger 7,4 kW, 1-phasig

LZ02 360 €

○	○	○	○
---	---	---	---

*: thermische Version / Hybrid-Version



AUSSTATTUNGSDETAILS



Digitales 3D-Kombiinstrument mit hochauflösendem 10"-Bildschirm, einstell- und individualisierbar

Das Digitale 3D-Kombiinstrument ist vollständig konfigurierbar und anpassbar und projiziert Informationen auf zwei Sichtebenen. Je nach Wichtigkeit der Information kann sie dynamisch näher oder weiter vom Auge des Fahrers entfernt angezeigt werden. Dadurch verbessert sich die Reaktionszeit des Fahrers um etwa eine halbe Sekunde.

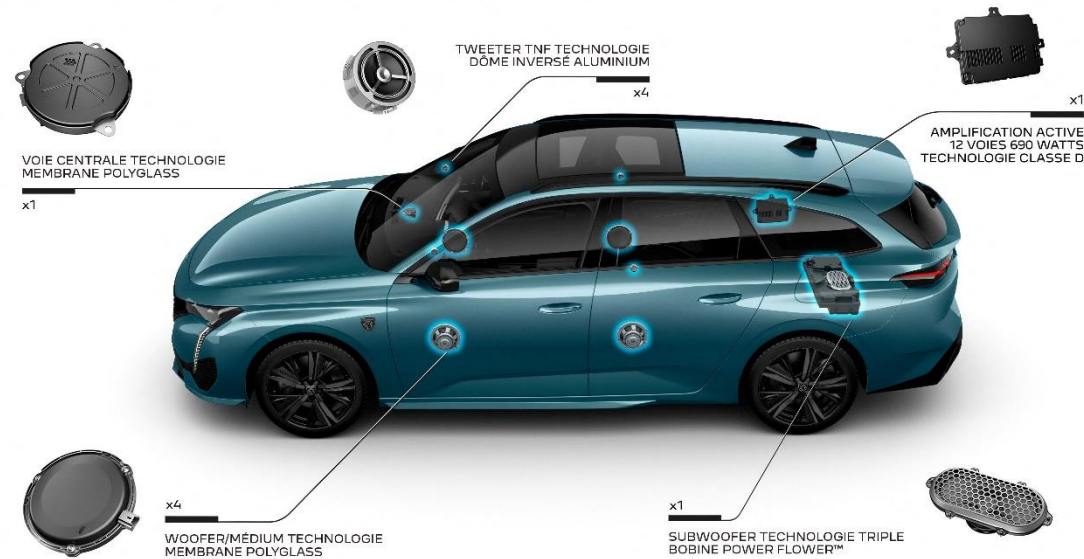


i-Toggles: Konfigurierbare virtuelle Tasten

Mit dem neuen 308 werden die komplett konfigurierbaren, virtuellen i-Toggles eingeführt. Sie sind auf den zentralen Bildschirm ausgerichtet und sehen nicht nur besonders ansprechend aus, sondern bieten auch technische Vorteile, die in diesem Segment nahezu einzigartig sind. Für mehr Komfort und Sicherheit lässt sich jedem i-Toggle ein taktile Shortcut für die Steuerung einer Funktion des zentralen Bildschirms zuordnen (ausgewählte Ziele, Klimaanlage, Kontakte im Telefonbuch, Radiosender).

AUSSTATTUNGSDETAILS

SYSTÈME HI-FI PREMIUM FOCAL®



FOCAL-Soundsystem®

Das Focal Hi Fi Premium System besteht aus 10 Lautsprechern der neuen Generation, einem neuen Subwoofer und besserem Verstärker. Der 12 Kanal Verstärker liefert eine Leistung von 690 W.



Luftqualitätssystem „Clean Cabin“

Das Clean Cabin System ist ein komplettes Zuluftmanagementsystem, das auf die Verschmutzung außerhalb und innerhalb des Fahrzeugs reagiert, es reinigt die Luft im Fahrzeuginnenraum innerhalb weniger Minuten. Der Fahrer hat über den zentralen Bildschirm Zugriff auf den Raumluftqualitätsindex berechnet mit Hilfe eines Partikelsensors.

AUSSTATTUNGSDETAILLS

Übersicht

Preise

Serien
ausstattungen


Farben und
Polsterung

Optionen

Ausstattungs
details

Technische
Eigenschaften

Services und
Angebote



Drive-Assist-Paket Plus

Dieses System kombiniert eine adaptive Geschwindigkeitsregelung (ACC Stop Go beim Automatikgetriebe) und einen Spurhalteassistenten, um das halbautonome Fahren unter bestimmten Bedingungen zu steuern. Das Fahrzeug verwaltet Richtung und Geschwindigkeit

- Der Fahrer wählt im ACC eine Referenzgeschwindigkeit (ab 0 km/h) und aktiviert die Spurhalteassistenten.
- Das System erfasst die Position des Fahrzeugs auf der Straße (Mitte, links oder rechts).
- Um aktiv zu bleiben, zwingt das System den Fahrer, auch ohne lenken zu müssen, die Hände am Lenkrad zu lassen.
- Der Fahrer kann jederzeit die Kontrolle wiedererlangen, indem er das Lenkrad betätigt (um Spurhalteassistenten abzubrechen) oder durch Bremsen (um ACC Stop Go abzubrechen)



Adaptive LED-Matrix-Scheinwerfer

Das System, das bei den GT- und GT-Pack-Modellen serienmäßig ist, passt die Scheinwerferbalken automatisch an die Verkehrssituation an und sorgt für eine optimale Ausleuchtung, ohne andere Verkehrsteilnehmer (z. B. den Gegenverkehr oder vorausfahrende Fahrzeuge) zu stören.

Das System funktioniert bei Nacht, außerhalb eines beleuchteten Bereichs mit 5 Lux, wenn die Fahrzeuggeschwindigkeit über 40 km/h liegt. Das System verfügt über fünf spezifische Beleuchtungsmodi für jede Fahrsituation.

TECHNISCHE DATEN LIMOUSINE

PLUG-IN HYBRID BENZIN

180 e-EAT8

225 e-EAT8

MOTOREN

Hubraum (cm ³)	1.598	1.598
Anzahl Zylinder / Anordnung	4 in Reihe	4 in Reihe
Anzahl Ventile pro Zylinder	4	4
Maximale Leistung (kW EG / PS EG bei U/min)	110/150 bei 4 250	132/180 bei 6 000
Maximales Drehmoment (Nm EG bei U/min)	250 bei 1750	250 bei 1750
Stopp-Start-System	Nein	Nein
Abgasnorm	EURO 6d	EURO 6d
Typ des Einspritzsystems	Direkt	Direkt
Wartungsintervall	30 000 km oder 1 Jahr	30 000 km oder 1 Jahr
Tankinhalt	40 Liter	40 Liter

ELEKTROMOTOREN

Maximale Leistung (kW CEE/ PS CEE bei U/min)	81 (110) bei 2.500	81 (110) bei 2.500
Maximales Drehmoment (Nm CEE)	320	320
Reichweite in km nach WLTP	58–60	59

HYBRIDMOTOREN

Systemleistung max. (kW CEE/PS CEE)	133 (180)	165 (225)
Maximales Drehmoment (Nm CEE)	360	360

GEWICHTE & LASTEN

Leergewicht (kg) (inkl. Fahrer 75 kg)	1.603	1.633
Zulässiges Gesamtgewicht (kg)	2.120	2.120
Max. Anhängelast gebremst, mit Lastübertragung (kg)	1.500	1.500
Stützlast (kg)	70	70
Zulässiges Gesamtzuggewicht (kg)	3.620	3.620

LEISTUNGEN*

Höchstgeschwindigkeit (km/h)	225 / 135 mode ZEV	235 / 135 mode ZEV
0–100 km/h (s)	7,6	7,5
1000 m bei stehendem Start (s)	27,5	27,1
80–120 km/h im Drive Modus (Hybrid)	4,7	4,2

* Leistungen nur mit Fahrer

Vorläufige Daten, die nur zu Informationszwecken zur Verfügung gestellt werden und noch von der Homologation bestätigt werden müssen.

Übersicht
Preise
Serienausstattungen
Farben und Polsterung
Optionen
Ausstattungs details
Technische Eigenschaften
Services und Angebote

TECHNISCHE DATEN LIMOUSINE

Entgültige Werte entnehmen Sie bitte den Homologationsdaten

	PLUG-IN HYBRID BENZIN	
	180 e-EAT8	225 e-EAT8
VERBRAUCH & EMISSIONEN (WLTP) Vorläufige Daten		
WLTP Gesamterbrauch min. (l/100 km)	1,0	1,1
WLTP Gesamterbrauch max. (l/100 km)	1,2	1,2
CO ₂ -Ausstoss ₂ min. (g/km)	23	25
CO ₂ -Ausstoss ₂ max. (g/km)	25	25

REIFEN

Art der Bereifung (serienmässig oder optional je nach Version)	225/45 R17 V	225/40 R18 Y
	225/40 R18 Y	

BREMSEN & FAHRWERK

Bremsen vorn/hinten	Belüftete Bremsscheiben mit Schwimmsattel und automatischer Verschleissnachstellung / Bremsscheiben mit Schwimmsattel
Aufhängung vorn	Einzelradaufhängung – Pseudo-Mac-Pherson-Achse, Schraubenfedern und integrierte hydraulische Druckstosssdämpfer

NV = Daten nicht verfügbar im Moment

Die angegebenen Kraftstoffverbrauchs- und CO₂-Emissionswerte entsprechen der WLTP-Genehmigung (EU-Verordnung 2017/948). Ab dem 1. September 2018 werden neue Fahrzeuge auf der Grundlage des Worldwide Harmonised Light Vehicle Test Procedure (WLTP), einem neuen und realistischeren Prüfverfahren zur Messung von Kraftstoffverbrauch und CO₂-Emissionen, typgenehmigt. Dieses WLTP-Verfahren ersetzt vollständig den Neuen Europäischen Fahrzyklus (NEFZ), der bisher das Prüfverfahren war. Da die Testbedingungen realistischer sind, sind der Kraftstoffverbrauch und die nach dem WLTP-Verfahren gemessenen CO₂-Emissionen in vielen Fällen höher als die nach dem NEFZ-Verfahren. Der Kraftstoffverbrauch und die CO₂-Emissionswerte können je nach Ausrüstung, Optionen und Reifentyp variieren. Erkundigen Sie sich bei Ihrer Verkaufsstelle nach weiteren Informationen. Weitere Informationen finden Sie auf www.peugeot.at

Vorläufige Daten, die nur zu Informationszwecken zur Verfügung gestellt werden und noch von der Homologation bestätigt werden müssen.

Übersicht

Preise

Serien
ausstattungen

Farben und
Polsterung

Optionen

Ausstattungs
details

Technische
Eigenschaften

Services und
Angebote

TECHNISCHE DATEN LIMOUSINE

MOTOREN	BENZIN		DIESEL	
	PureTech 130 S&S 6-Gang-Manuell	PureTech 130 S&S EAT8	BlueHDi 130 S&S 6-Gang-Manuell	BlueHDi 130 S&S EAT8
Hubraum (cm ³)	1.199	1.199	1.499	1.499
Anzahl Zylinder / Anordnung	3 in Reihe	3 in Reihe	4 in Reihe	4 in Reihe
Anzahl Ventile pro Zylinder	4	4	4	4
Maximale Leistung (kW EG / PS EG bei U/min)	96/130 bei 5 500	96/130 bei 5 501	96/130 bei 3749	96/130 bei 3750
Maximales Drehmoment (Nm EG bei U/min)	230 bei 1 750	231 bei 1 750	299 bei 1 750	300 bei 1 750
Stopp-Start-System	Ja	Ja	Ja	Ja
Abgasnorm	EURO 6d	EURO 6d	EURO 6d	EURO 6d
Typ des Einspritzsystems	Direkt	Direkt	Direkt	Direkt
Wartungsintervall	20 000 km oder 1 Jahr	20 000 km oder 1 Jahr	30 000 km oder 1 Jahr	30 000 km oder 1 Jahr
Tankinhalt	52 Liter	52 Liter	53 Liter	53 Liter

GETRIEBE

Typ	Handschaltgetriebe	Automatik	Handschaltgetriebe	Automatik
Anzahl Gänge	6	8	6	8

GEWICHTE & LASTEN

Leergewicht (kg) (inkl. Fahrer 75 kg)	1.258	1.291	1.343	1.361
Zulässiges Gesamtgewicht (kg)	1.790	1.880	1.870	1.940
Max. Anhängelast gebremst, mit Lastübertragung (kg)	1.300	1.200	1.600	1.550
Stützlast (kg)	70	70	70	70
Zulässiges Gesamtzuggewicht (kg)	3.090	3.080	3.470	3.490

LEISTUNGEN*

Höchstgeschwindigkeit (km/h)	210	210	207	207
0–100 km/h (s)	9,6	9,7	10,6	11
1000 m bei stehendem Start (s)	30,6	30,7	31,6	32
80–120 km/h im vorletzten Gang (s)	8,5	6,9 (im Drive-Modus)	9,4	7,7 (im Drive-Modus)
80–120 km/h im letzten Gang (s)	11,6		12,2	

* Leistungen nur mit Fahrer

Vorläufige Daten, die nur zu Informationszwecken zur Verfügung gestellt werden und noch von der Homologation bestätigt werden müssen.

TECHNISCHE DATEN LIMOUSINE

Entgeltige Werte entnehmen Sie bitte den Homologationsdaten

	BENZIN		DIESEL	
	PureTech 110 S&S 6-Gang-Manuell	PureTech 130 S&S EAT8	BlueHDi 130 S&S 6-Gang-Manuell	BlueHDi 130 S&S EAT8
VERBRAUCH & EMISSIONEN (WLTP) Vorläufige Daten				
WLTP Gesamterbrauch min. (l/100 km)	5,5	5,7	4,3	4,9
WLTP Gesamterbrauch max. (l/100 km)	5,5	5,9	4,5	5,1
CO ₂ -Ausstoss ₂ min. (g/km)	124	128	114	128
CO ₂ -Ausstoss ₂ max. (g/km)	126	133	117	131

REIFEN

Art der Bereifung (serienmässig oder optional je nach Version)	205/55 R16 V	205/55 R16 V	205/55 R16 V	205/55 R16 V
		225/45 R17 V	225/45 R17 V	225/45 R17 V
		225/40 R18 Y		225/40 R18 Y
Reserverad			Serienmässig: Reifenpannenset/ Option: Notrad Vorausrüstung	

BREMSEN & FAHRWERK

Bremsen vorn/hinten	Belüftete Bremsscheiben mit Schwimmsattel und automatischer Verschleissnachstellung / Bremsscheiben mit Schwimmsätteln
Aufhängung vorn	Einzelradaufhängung – Pseudo-Mac-Pherson-Achse, Schraubenfedern und integrierte hydraulische Druckstossdämpfer
Aufhängung hinten	Stabilisierenden Verbundlenkerachse– Achse mit verformbarem Querträger, hydraulische Druckstossdämpfer

Vorläufige Daten, die nur zu Informationszwecken zur Verfügung gestellt werden und noch von der Homologation bestätigt werden müssen.

Die angegebenen Kraftstoffverbrauchs- und CO₂-Emissionswerte entsprechen der WLTP-Genehmigung (EU-Verordnung 2017/948). Ab dem 1. September 2018 werden neue Fahrzeuge auf der Grundlage des Worldwide Harmonised Light Vehicle Test Procedure (WLTP), einem neuen und realistischeren Prüfverfahren zur Messung von Kraftstoffverbrauch und CO₂-Emissionen, typgenehmigt. Dieses WLTP-Verfahren ersetzt vollständig den Neuen Europäischen Fahrzyklus (NEFZ), der bisher das Prüfverfahren war. Da die Testbedingungen realistischer sind, sind der Kraftstoffverbrauch und die nach dem WLTP-Verfahren gemessenen CO₂-Emissionen in vielen Fällen höher als die nach dem NEFZ-Verfahren. Der Kraftstoffverbrauch und die CO₂-Emissionswerte können je nach Ausrüstung, Optionen und Reifentyp variieren. Erkundigen Sie sich bei Ihrer Verkaufsstelle nach weiteren Informationen. Weitere Informationen finden Sie auf www.peugeot.at

TECHNISCHE DATEN SW

PLUG-IN HYBRID BENZIN

180 e-EAT8

225 e-EAT8

MOTOREN

Hubraum (cm ³)	1.598	1.598
Anzahl der Zylinder / Anordnung	4 in Reihe	4 in Reihe
Anzahl Ventile pro Zylinder	4	4
Maximale Leistung (kW EG / PS EG bei U/min)	110/150 bei 4 250	132/180 bei 6 000
Maximales Drehmoment (Nm EG bei U/min)	250 bei 1750	250 bei 1750
Stopp-Start-System	Nein	Nein
Abgasnorm	EURO 6d	EURO 6d
Typ des Einspritzsystems	Direkt	Direkt
Wartungsintervall	30 000 km oder 1 Jahr	30 000 km oder 1 Jahr
Tankinhalt	40 Liter	40 Liter

ELEKTROMOTOREN

Maximale Leistung (kW CEE/ PS CEE bei U/min)	81 (110) bei 2.500	81 (110) bei 2.500
Maximales Drehmoment (Nm CEE)	320	320
Reichweite in km nach NEFZ	64–68	62–63
Reichweite in km nach WLTP	67–72	67–68

HYBRIDMOTOREN

Systemleistung max. (kW CEE/PS CEE)	133 (180)	165 (225)
Maximales Drehmoment (Nm CEE)	360	360

GEWICHTE & LASTEN

Leergewicht (kg) (inkl. Fahrer 75 kg)	1.659	1.687
Zulässiges Gesamtgewicht (kg)	2.170	2.170
Max. Anhängelast gebremst, mit Lastübertragung (kg)	1.450	1.450
Stützlast (kg)	70	70
Zulässiges Gesamtzuggewicht (kg)	3.620	3.620

LEISTUNGEN *

Höchstgeschwindigkeit: (km/h)	225 / 135 mode ZEV	225 / 135 mode ZEV
0–100 km/h (s)	7,7	7,6
1000 m bei stehendem Start (s)	27,7	27,2
80–120 km/h im Drive Modus (Hybrid)	4,9	4,4

* Leistungen nur mit Fahrer

Vorläufige Daten, die nur zu Informationszwecken zur Verfügung gestellt werden und noch von der Homologation bestätigt werden müssen.

Übersicht

Preise

Serien
ausstattungen

Farben und
Polsterung

Optionen

Ausstattungs
details

Technische
Eigenschaften

Services und
Angebote

TECHNISCHE DATEN SW

Entgültige Werte entnehmen Sie bitte den Homologationsdaten

PLUG-IN HYBRID BENZIN

180 e-EAT8

225 e-EAT8

VERBRAUCH & EMISSIONEN (WLTP) Vorläufige Daten

WLTP Gesamterbrauch min. (l/100 km)

1,0

1,1

WLTP Gesamterbrauch max. (l/100 km)

1,1

1,2

CO₂-Ausstoss₂ min. (g/km)

23

25

CO₂-Ausstoss₂ max. (g/km)

25

26

REIFEN

Art der Bereifung
(serienmässig oder optional je nach Version)

225/45 R17 V

225/40 R18 Y

225/40 R18 Y

BREMSEN & FAHRWERK

Bremsen vorn/hinten

Belüftete Bremsscheiben mit Schwimmsattel und automatischer Verschleissnachstellung / Bremsscheiben mit Schwimmsätteln

Aufhängung vorn

Einzelradaufhängung – Pseudo-Mac-Pherson-Achse, Schraubenfedern und integrierte hydraulische Druckstossdämpfer

Die angegebenen Kraftstoffverbrauchs- und CO₂-Emissionswerte entsprechen der WLTP-Genehmigung (EU-Verordnung 2017/948). Ab dem 1. September 2018 werden neue Fahrzeuge auf der Grundlage des Worldwide Harmonised Light Vehicle Test Procedure (WLTP), einem neuen und realistischeren Prüfverfahren zur Messung von Kraftstoffverbrauch und CO₂-Emissionen, typgenehmigt. Dieses WLTP-Verfahren ersetzt vollständig den Neuen Europäischen Fahrzyklus (NEFZ), der bisher das Prüfverfahren war. Da die Testbedingungen realistischer sind, sind der Kraftstoffverbrauch und die nach dem WLTP-Verfahren gemessenen CO₂-Emissionen in vielen Fällen höher als die nach dem NEFZ-Verfahren. Der Kraftstoffverbrauch und die CO₂-Emissionswerte können je nach Ausrüstung, Optionen und Reifentyp variieren. Erkundigen Sie sich bei Ihrer Verkaufsstelle nach weiteren Informationen. Weitere Informationen finden Sie auf www.peugeot.at

Vorläufige Daten, die nur zu Informationszwecken zur Verfügung gestellt werden und noch von der Homologation bestätigt werden müssen.

TECHNISCHE DATEN SW

MOTOREN	BENZIN			DIESEL	
	PureTech 110 S&S 6-Gang-Manuell	PureTech 130 S&S 6-Gang-Manuell	PureTech 130 S&S EAT8	BlueHDi 130 S&S 6-Gang-Manuell	BlueHDi 130 S&S EAT8
Hubraum (cm ³)	1.199	1.199	1.199	1.499	1.499
Anzahl der Zylinder / Anordnung	3 in Reihe	3 in Reihe	3 in Reihe	4 in Reihe	4 in Reihe
Anzahl Ventile pro Zylinder	4	4	4	4	4
Maximale Leistung (kW EG / PS EG bei U/min)	81/110 bei 5 500	96/130 bei 5 500	96/130 bei 5 501	96/130 bis 3750	96/130 bis 3750
Maximales Drehmoment (Nm EG bei U/min)	205 bei 1750	230 bei 1 750	231 bei 1 750	300 bis 1 750	300 bis 1 750
Stopp-Start-System	Ja	Ja	Ja	Ja	Ja
Abgasnorm	EURO 6d	EURO 6d	EURO 6d	EURO 6d	EURO 6d
Typ des Einspritzsystems	Direkt	Direkt	Direkt	Direkt	Direkt
Wartungsintervall	20 000 km oder 1 Jahr	20 000 km oder 1 Jahr	20 000 km oder 1 Jahr	30 000 km oder 1 Jahr	30 000 km oder 1 Jahr
Tankinhalt	52 Liter	52 Liter	52 Liter	53 Liter	53 Liter
GETRIEBE					
Typ	Handschaltgetriebe	Handschaltgetriebe	Automatik	Handschaltgetriebe	Automatik
Anzahl Gänge	6	6	8	6	8
GEWICHTE & LASTEN					
Leergewicht (kg) (inkl. Fahrer 75 kg)	1.300	1.310	1.345	1.382	1.400
Zulässiges Gesamtgewicht (kg)	1.790	1.850	1.890	1.920	1.950
Max. Anhängelast gebremst, mit Lastübertragung (kg)	1.250	1.250	1.400	1.550	1.500
Stützlast (kg)	70	70	70	70	70
Zulässiges Gesamtzuggewicht (kg)	3.040	3.100	3.290	3.470	3.450
LEISTUNGEN *					
Höchstgeschwindigkeit: (km/h)	198	210	210	207	207
0–100 km/h (s)	10,8	9,8	9,9	10,7	10,9
1000 m bei stehendem Start (s)	31,9	30,8	31,2	31,8	31,9
80–120 km/h im vorletzten Gang (s)	10,6	9,8	7,1 (im Drive-Modus)	9,6	7,9 (im Drive-Modus)
80–120 km/h im letzten Gang (s)	15,1	13,5		12,5	

* Leistungen nur mit Fahrer

Vorläufige Daten, die nur zu Informationszwecken zur Verfügung gestellt werden und noch von der Homologation bestätigt werden müssen.

Übersicht
Preise
Serienausstattungen
Farben und Polsterung
Optionen
Ausstattungs details
Technische Eigenschaften
Services und Angebote

TECHNISCHE DATEN SW

Entgeltige Werte entnehmen Sie bitte den Homologationsdaten

	BENZIN			DIESEL	
	PureTech 110 S&S 6-Gang-Manuell	PureTech 130 S&S 6-Gang-Manuell	PureTech 130 S&S EAT8	BlueHDi 130 S&S 6-Gang-Manuell	BlueHDi 130 S&S EAT8
VERBRAUCH & EMISSIONEN (WLTP) Vorläufige Daten					
WLTP Gesamterbrauch min. (l/100 km)	5,6	5,6	5,7	4,4	4,9
WLTP Gesamterbrauch max. (l/100 km)	5,6	5,7	5,9	4,5	5,1
CO ₂ -Ausstoss ₂ min. (g/km)	126	127	129	115	129
CO ₂ -Ausstoss ₂ max. (g/km)	127	130	134	119	134

REIFEN

Art der Bereifung (serienmässig oder optional je nach Version)	205/55 R16 V	205/55 R16 V	205/55 R16 V	204/55 R16 V	205/55 R16 V
		225/45 R17 V	225/45 R17 V	225/45 R17 V	225/45 R17 V
		225/40 R18 Y	225/40 R18 Y		
Reserverad	Serienmässig: Reifenpannenset/optional: Reserverad Vorbereitung			Serienmässig: Reifenpannenset/optional: Reserverad Vorbereitung	

BREMSEN & FAHRWERK

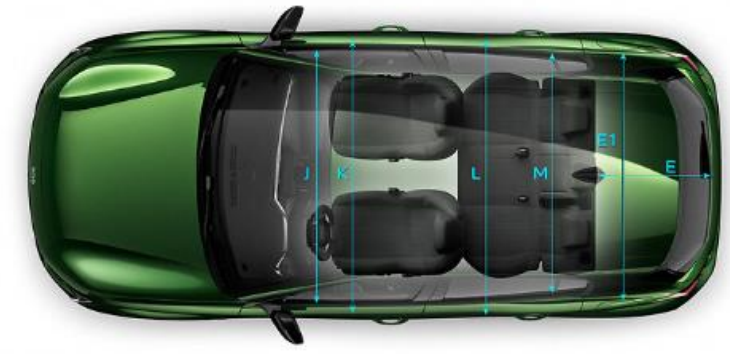

Bremsen vorn/hinten	Belüftete Bremsscheiben mit Schwimmsattel und automatischer Verschleissnachstellung / Bremsscheiben mit Schwimmsätteln
Aufhängung vorn	Einzelradaufhängung – Pseudo-Mac-Pherson-Achse, Schraubenfedern und integrierte hydraulische Druckstossdämpfer
Aufhängung hinten	Stabilisierenden Verbundlenkerachse– Achse mit verformbarem Querträger, hydraulische Druckstossdämpfer

Die angegebenen Kraftstoffverbrauchs- und CO₂-Emissionswerte entsprechen der WLTP-Genehmigung (EU-Verordnung 2017/948). Ab dem 1. September 2018 werden neue Fahrzeuge auf der Grundlage des Worldwide Harmonised Light Vehicle Test Procedure (WLTP), einem neuen und realistischeren Prüfverfahren zur Messung von Kraftstoffverbrauch und CO₂-Emissionen, typgenehmigt. Dieses WLTP-Verfahren ersetzt vollständig den Neuen Europäischen Fahrzyklus (NEFZ), der bisher das Prüfverfahren war. Da die Testbedingungen realistischer sind, sind der Kraftstoffverbrauch und die nach dem WLTP-Verfahren gemessenen CO₂-Emissionen in vielen Fällen höher als die nach dem NEFZ-Verfahren. Der Kraftstoffverbrauch und die CO₂-Emissionswerte können je nach Ausrüstung, Optionen und Reifentyp variieren. Erkundigen Sie sich bei Ihrer Verkaufsstelle nach weiteren Informationen. Weitere Informationen finden Sie auf www.peugeot.at

Vorläufige Daten, die nur zu Informationszwecken zur Verfügung gestellt werden und noch von der Homologation bestätigt werden müssen.

ABMESSUNGEN LIMOUSINE (mm)

AUSSEN- UND INNENRÄUME



A	718
B	597
C1	886
C2	1743
D	857
E	770
E1	1050
E2	524
E3	689
F	891
G	866
H	510
I	452
J	1428
K	1443
L	1367
M	1411
N	129

Kofferraumvolum

412L
361L (HYBRID)

Kofferraumvolum bei
umgelegter Rückbank

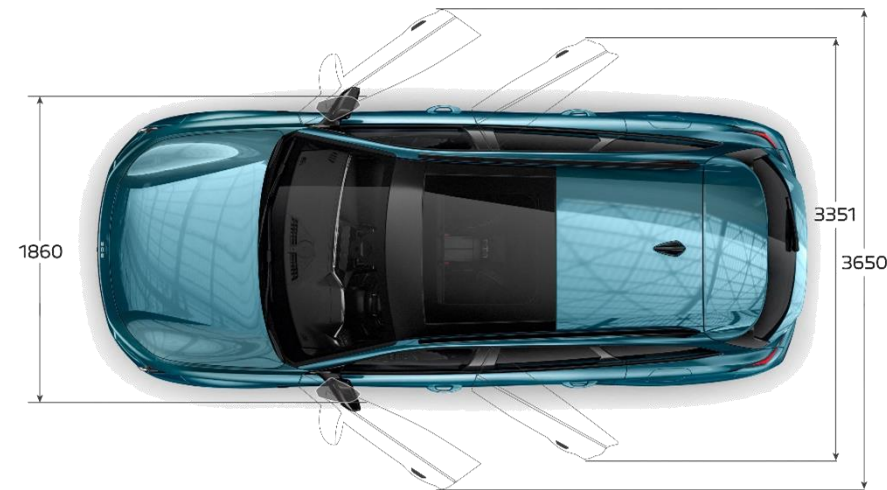
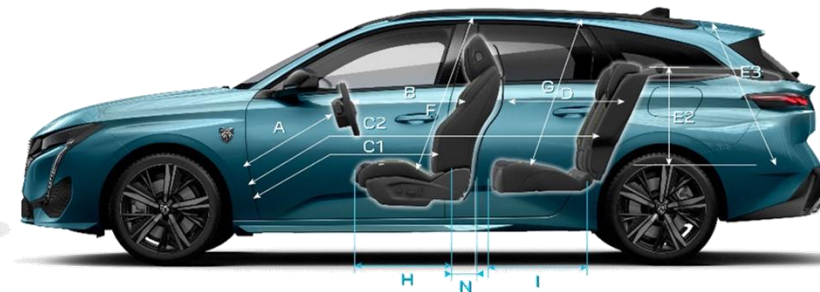


1 323L
1 271L (HYBRID)

Stauram für das
Ladekabel (HYBRID):

12L

ABMESSUNGEN SW (mm)

AUSSEN- UND INNENRÄUME



A	718
B	597
C1	886
C2	1743
D	857
E	1026
E1	1029
E2	493
E3	797
F	891
G	882
H	510
I	450
J	1428
K	1443
L	1367
M	1414
N	129



Kofferraumvolum

608L
548L (HYBRID)

Kofferraumvolum bei
umgelegter Rückbank

1 634L
1 574L (HYBRID)

Stauram für das
Ladekabel (HYBRID):

12L

PEUGEOT SERVICES

PEUGEOT ASSISTANCE



**Schnelle Pannenhilfe
Rund um die Uhr, in ganz Europa.**

Mit PEUGEOT Assistance sind wir im Pannenfall bei Ihnen.

Die meisten Reparaturen können wir gleich vor Ort durchführen, damit Sie so schnell wie möglich weiterfahren können.

Notfalls schleppen wir Ihr Fahrzeug auch ab und bringen es zur nächstgelegenen PEUGEOT Reparaturwerkstatt. PEUGEOT Assistance verfügt über 1200 Servicefahrzeuge an 600 anerkannten Servicestellen – Pannenhilfe ohne Grenzen!

**Tel aus Österreich:
0800 240 250**
(aus dem Ausland: + 43 1 328 61 26)

Vorteile von PEUGEOT Connect Assistance ⁽⁴⁾

Herzstück der PEUGEOT Connect-Technologie ist ein GPS-Assistent, der auf Fahrzeuginformationen zugreifen kann. Dieses System ist an das GSM-Netzwerk angeschlossen, zu dem die Informationen übertragen werden.

Sobald PEUGEOT Connect Assistance aktiviert ist, kann Ihr Fahrzeug über GPS lokalisiert werden. Alle notwendigen Informationen (Fahrstellnummer des Fahrzeugs, gefahrene Kilometer, automatische Warnungen...) werden zu PEUGEOT Assistance übertragen, sodass aus der Ferne eine erste technische Diagnose gestellt und eine entsprechend ausgerüstete Pannenhilfe zu Ihrem Standort geschickt werden kann.

(1) Betriebssystem iOS 6 oder höher beziehungsweise Android 2.3 oder höher
(2) Erfordert eine Navigationsanwendung auf dem Smartphone und eine Internetverbindung. Die Funktion „Mein Fahrzeug orten“ kann sich auf den Verbrauch Ihres Datenguthabens auswirken. Je nach Mobilfunkvertrag fallen zusätzliche Gebühren an. Erkundigen Sie sich bei Ihrem Mobilfunkanbieter.
(3) Für Fahrzeuge mit Touchscreen und der Navigationsoption. Erfordert außerdem eine auf dem Smartphone installierte Navigations-App und eine Internetverbindung. Die Funktion „Routenführung fortsetzen“ kann sich auf den Verbrauch Ihres Datenguthabens auswirken. Je nach Mobilfunkvertrag fallen zusätzliche Gebühren an. Erkundigen Sie sich bei Ihrem Mobilfunkanbieter.
(4) Ihr Fahrzeug muss optional oder serienmäßig über PEUGEOT Connect SOS und Assistance/ PEUGEOT Connect Navigation verfügen.

MyPEUGEOT APP

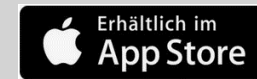


Mit der kostenlosen MyPEUGEOT App haben Sie Ihren persönlichen MyPEUGEOT Bereich direkt auf ihrem Smartphone ⁽¹⁾ und können auch mobil auf alle Daten zugreifen, die mit Ihrem Konto synchronisiert sind. So werden Sie z.B. an Wartungstermine erinnert oder können direkt Ihre Verträge einsehen. Das ist jedoch noch nicht alles: über die MyPEUGEOT App können Sie sich direkt mit Ihrem Fahrzeug verbinden und dadurch Daten wie zurück gelegte Strecken, Kraftstoffverbrauch etc. jederzeit aktualisieren und abrufen. Außerdem bietet Ihnen die App praktische Funktionen wie z.B. die Ortung Ihres geparkten Fahrzeugs.

DIE VORTEILE DER MYPEUGEOT APP IM ÜBERBLICK

- Mobiler Zugang zum persönlichen MyPEUGEOT Konto
- Praktische Erinnerungsfunktion für Wartungstermine etc.
- Online-Terminvereinbarung bei Ihrem PEUGEOT Partner
- Direkter Zugang zu (und Aktualisierung von) Fahrdaten wie z.B. zurück gelegte - Strecken, Kraftstoffverbrauch, Fahrtzeiten
- Direkter Kontakt zu PEUGEOT Assistance
- Ortung vom/Navigation zum geparkten Fahrzeug ⁽²⁾
- Navigation zu Fuß fortsetzen ⁽³⁾
- Alle News, Events und Gewinnspiele von PEUGEOT direkt auf Ihrem Smartphone

MyPEUGEOT APP herunterladen durch Blinken dieses QR-Codes :



Damit Sie die Funktionen der MyPEUGEOT App voll nutzen können, müssen Sie Ihr Smartphone über Bluetooth® mit Ihrem Fahrzeug verbinden. Außerdem benötigen Sie ein MyPEUGEOT Konto.

PEUGEOT SERVICES

PEUGEOT GARANTIE ⁽¹⁾

Bei Kauf eines PEUGEOT Neuwagens gilt für Sie:

- 2 Jahre Herstellergarantie
- 12 Jahre Korrosionsschutzgarantie
- 2 Jahre Lackgarantie

DIE *optiway*-VERTRÄGE VON PEUGEOT

Mit den Optiway Serviceverträgen können Sie Ihre vertragliche Garantie ganz einfach verlängern und erweiterte Serviceleistungen in Anspruch nehmen.

Wir kümmern uns darum, dass Ihr Fahrzeug immer in bestem Zustand ist. Wählen Sie zwischen vier Optionen das Vertragsniveau ⁽²⁾, das auf Ihre Bedürfnisse zugeschnitten ist und profitieren Sie von der Qualität, die Peugeot zu bieten hat.

Nehmen Sie die Hilfeleistung bei der Instandsetzung nach einem technischen Defekt sowie Wartung und Austausch von Verschleißteilen in Anspruch. Genießen Sie sorgenfreie Mobilität! Genießen Sie bis zu 8 Jahre sorgenfreie Mobilität!

optiway GARANTIE PLUS

Nutzen Sie die umfangreichen Leistungen für Ihren Peugeot und verlängern Sie Ihre Garantie.

optiway GARANTIE & WARTUNG

Behalten Sie einen Überblick über alle laufenden Nutzungskosten sowie die Wartung Ihres Fahrzeugs!

optiway SERVICE

Fahren Sie sorglos! In den weitreichenden Garantieangeboten ist zusätzlich der Austausch von Verschleißteilen enthalten.

(1) Die PEUGEOT Garantierichtlinien mit den detaillierten Anwendungsbestimmungen erhalten Sie bei Ihrem PEUGEOT Partner.

(2) Bitte informieren Sie sich bei Ihrem PEUGEOT Partner.



Entdecken Sie den neuen 308 und die gesamte Modellreihe unter www.peugeot.at

Die in diesem Verkaufsdokument enthaltenen Informationen entsprechen den technischen Daten des Fahrzeugs zum Zeitpunkt der Herausgabe.

Sie sind nicht vertraglich bindend. PEUGEOT Austria GmbH behält sich das Recht vor, die Merkmale seiner Modelle zu ändern, um sie insbesondere an die technische Entwicklung anzupassen.

Eine Verpflichtung zur Änderung des vorliegenden Dokuments besteht dabei nicht.
Weitere Auskünfte erteilt Ihnen gerne Ihr PEUGEOT Partner.

Die PEUGEOT Produkt-Katalog finden Sie hier zum Download:



nicht vertragsgebundene Bilder





KONFIGURIEREN