



PEUGEOT RIFTER

Preise, Ausstattungen und technische Daten

KONFIGURIEREN

Stand: Dezember 2022 - Änderungen vorbehalten



ÜBERSICHT



ACTIVE PACK

- 6 Airbags
- ESP + ABS + EBV
- Indirekte Reifendruckkontrolle
- Berganfahrhilfe
- Verkehrsschilderkennung und Geschwindigkeitsempfehlung
- Geschwindigkeitsregler/-begrenzer
- Active Safety Brake + Kollisionswarner
- Aktiver Spurassistent
- Elektrische Parkbremse
- 16"-Stahlfelgen mit Radzierkappen
- SUV-Look
- PEUGEOT i-Cockpit®
- Manuelle Klimaanlage
- Elektrische Fensterheber vorne mit Impulssteuerung und Einklemmschutz
- Elektrisch einstell- und beheizbare Außenspiegel
- Zentralverriegelung der Türen mit Fernbedienung
- Ablagefach über der Windschutzscheibe
- Seitliche Schiebetür rechts mit aufklappbarem Fenster
- Heckklappe mit Heckscheibenheizung und Heckscheibenwischer
- 1/3 – 2/3 geteilte Sitzbank in 2. Sitzreihe, flach umklappbar
- Audiosystem RCE mit DAB: 5"-Touchscreen einfarbig



ALLURE

Ausstattung zusätzlich zu Active Pack

- Sicherheitspaket Plus
- Parksensoren hinten
- Nebelscheinwerfer
- 16"-Stahlfelgen mit Radzierkappen
- Außenspiegelgehäuse in Schwarz
- Dachträger in Schwarz
- Sicht-Paket: Licht- und Regensensor
- 12-Volt-Anschluss in 2. Sitzreihe
- Klapptische an den Rückenlehnen der Vordersitze
- 2 Schiebetüren rechts und links mit aufklappbarem Fenster
- Fahrersitz mit Armlehne und Lendenwirbelstütze
- Beifahrersitz mit verstärkter Rückenlehne, flach umklappbar
- 3 Einzelsitze in der 2. Sitzreihe, flach umklappbar



GT

Ausstattung zusätzlich zu Allure

- Rückfahrkamera Visiopark 180° + Parksensoren hinten
- 17"-Leichtmetallfelge
- Dachträger in Schwarzlack (Standard) /in Grau (Lang)
- Außenspiegelgehäuse in Onyx-Schwarz
- Zweizonen-Klimaautomatik
- Keyless System
- Lederlenkrad
- Seitliche Schiebetür links und rechts mit elektrisch absenkbarem Fenster
- Elektrisch einklappbare Außenspiegel
- Getönte hintere Seitenfenster und Heckscheibe
- Heckklappe mit separat zu öffnender Heckscheibe
- 8" Touchscreen
- Peugeot E-Remote Funktion
- Peugeot Connect Box
- Digital kombiinstrument

PREISE RIFTER

Empfohlene Preise exkl. MwSt. und NoVA
Empfohlene Preise inkl. MwSt. und NoVA ⁽³⁾

RIFTER PKW

Standard Versionen (4,40 m)

ELEKTROVERSION	CO ₂ * (g/km) ⁽¹⁾	NoVA (%) ⁽²⁾	ACTIVE PACK	ALLURE	GT
Elektromotor 136 PS (50 kW)	0	0	38 058 € 45 670 € 1PK9AFQESFB0A052	40 000 € 48 000 € 1PK9AFTESFB0A052	42 083 € 50 500 € 1PK9AFWESFB0A052

Lang Versionen (4,75 m)

ELEKTROVERSION	CO ₂ * (g/km) ⁽¹⁾	NoVA (%) ⁽²⁾	ACTIVE PACK	ALLURE	GT
Elektromotor 136 PS (50 kW)	0	0	39 850 € 47 820 € 1PK9CLQESFB0A052	41 583 € 49 900 € 1PK9CLTESFB0A052	43 667 € 52 400 € 1PK9CLWESFB0A052

RIFTER VAN

Standard Versionen (4,40 m)

DIESEL	CO ₂ * (g/km) ⁽¹⁾	NoVA (%) ⁽²⁾	ACTIVE PACK	ALLURE	GT
BlueHDI 100 6-Gang-Manuell	0	150 - 153	26 983 € 32 380 € 1PK9K0QP6KB0A052	29 025 € 34 830 € 1PK9K0TP6KB0A052	31 067 € 37 280 € 1PK9K0WP6KB0A052
BlueHDI 130 6-Gang-Manuell	1 bis 2	159 - 163		30 107 € 36 380 € 1PK9K0TP4KB0A052	32 108 € 38 530 € 1PK9K0WP4KB0A052
BlueHDI 130 EAT8	1 bis 2	159 - 164		31 992 € 38 680 € 1PK9K0TP41B0A052	34 025 € 40 830 € 1PK9K0WP41B0A052

(1) Verbrauchswerte:

Seit dem 1. September 2017 werden bestimmte Neuwagen nach dem weltweit harmonisierten Prüfverfahren für Personenwagen und leichte Nutzfahrzeuge (Worldwide harmonized Light vehicles Test Procedure, WLTP), einem neuen, realistischeren Prüfverfahren zur Messung des Kraftstoffverbrauchs und der Co₂-Emissionen, typgenehmigt. Seit dem 1. September 2018 ersetzt WLTP das bisherige NEFZ (Neuer Europäischer Fahrzyklus) Prüfverfahren. Die hier angegebenen Verbrauchs- und Co₂-Emissionswerte wurden nach dem gemäß VO (EG) Nr. 715/2007 und VO (EU) Nr. 2017/1151 ermittelt. Diese Werte werden zu Ihrer Information zusätzlich zu den davor genannten offiziellen Verbrauchs- und Co₂-Emissionswerten (nach NEFZ) angegeben und sind nicht mit diesen zu verwechseln. Alle NEFZ-Werte finden Sie in der Übersicht der technischen Daten. Wegen der realistischeren Prüfbedingungen sind die nach dem WLTP gemessenen Kraftstoffverbrauchs- und CO₂-Emissionswerte in vielen Fällen höher als die nach dem NEFZ gemessenen. Die angegebenen Werte beziehen sich auf ein Fahrzeug in Serienausstattung und sind ausschließlich als Richtwerte zu verstehen. Bitte beachten Sie, dass sich die angegebenen Werte aufgrund unterschiedlicher Spezifikationen oder Sonderausstattungen unterscheiden bzw. erhöhen können. Kraftstoffverbrauch und Co₂-Emissionen hängen in der Praxis zudem vom Fahrverhalten und anderen nicht-technischen Faktoren wie z.B. Straßen-, Verkehrs- und Witterungsverhältnissen ab, sodass sich abweichende Werte ergeben können.

AUSSTATTUNGSVARIANTE ACTIVE PACK

SICHERHEIT

- 3-Punkt-Sicherheitsgurte vorne mit Gurtstraffern und Gurtkraftbegrenzung
- 3-Punkt-Sicherheitsgurte für die Plätze in der 2.Sitzreihe; mit Gurtstraffern auf den seitlichen Plätzen
- Antiblockiersystem (ABS) mit elektronischem Bremskraftverteiler (EBV) und Notbremsassistent (AFU)
- ESP + ABS + EBV (Elektronische Bremskraftverteilung)
- Frontairbags auf der Fahrer- und Beifahrerseite (auf der Beifahrerseite deaktivierbar), Seitenairbags auf der Fahrer- und Beifahrerseite, Kopfairbags auf den vorderen und hinteren, seitlichen Plätzen
- Indirekte Reifendruckkontrolle
- ISOFIX-Halterung in den 3 Sitzplätzen in der 2.Sitzreihe
- Kindersicherung manuell für die Schiebetüren

FAHRERASSISTENZSYSTEME

- Active Safety Brake + Kollisionswarner
- Aktiver Spurassistent
- Coffee Break Alert
- Geschwindigkeitsregler/-begrenzer
- Geschwindigkeitsempfehlung



AUSSTATTUNGSVARIANTE ACTIVE PACK

KOMFORT

- 12V-Anschluss am Armaturenbrett
- Ablagefach oberhalb der Windschutzscheibe
- Befestigungsringe (4) am Kofferraumboden
- Bordcomputer
- Elektrische Fensterheber vorne
- i-Cockpit® mit höher positioniertem Kombiinstrument
- Kofferraumabdeckung in zwei Positionen montierbar (Länge Standard) / Kofferraumrollo (Lang Version)
- Lenkrad in Höhe und Reichweite einstellbar
- Manuelle Klimaanlage
- Schaltpunktanzeige GSI (Gear Shift Indicator) - nicht für EAT8 Getriebe
- Zentralverriegelung + PLIP

TECHNIK ELEKTROVERSION

- Elektrische Parkbremse
- On-Board-Charger 11 kW – dreiphasig
- Combo-Anschluss (Combined Charging System CCS) am Fahrzeug
- Mode-3-Ladekabel (Typ 2, bis 22 kW 32A), 6 Meter Länge
- e-Remote Funktion: Steuerung der Vorklimatisierung und Ladefunktion per Smartphone aus der Ferne
- PEUGEOT Connect Box mit den kostenlosen Telematikdiensten
- PEUGEOT Connect SOS und PEUGEOT Connect assistance
- Automatische und dauerhafte Verb. mit integrierte europäische Sim-Karte



AUSSTATTUNGSVARIANTE ACTIVE PACK

AUSSENDEKOR

- Außenspiegelgehäuse und Türgriffe in schwarz
- Außenspiegel elektrisch einstell- und beheizbar
- Hauptscheinwerfer mit Tagfahrlicht und Coming-Home-Beleuchtung
- Heckklappe mit beheizbarer Heckscheibe und Heckscheibenwischer
- Magic Wash: Frontscheibenwischer mit integrierten Wischerdüsen
- Scheibenwischer vorne mit Waschanlage „Magic Wash“
- Seitliche Schiebetür rechts mit aufklappbarem Fenster
- Seitliche Schiebetür links und rechts mit aufklappbarem Fenster (Serie bei Lang)

INNENDEKOR

- Dekoreinlagen (Armaturenbrett, Mittelkonsole, Türverkleidung) in Grau

MULTIMEDIA & NAVIGATION

- Audiosystem RD6 mit DAB: Bluetooth®, USB-Anschluss, 4 Lautsprecher (Nur für VAN)
- Audiosystem RCE mit DAB: 5"-Touchscreen einfarbig, Bluetooth, USB Anschluß (Nur für Elektroversionen)
- 4 LP, Bluetooth-Freisprecheinrichtung, USB-Anschluß



AUSSTATTUNGSVARIANTE ACTIVE PACK

POLSTER & SITZE

- Stoffpolsterung Curitiba triton Meltem
- Fahrersitz einstellbar in Längsrichtung, Höhe, Lehnenneigung
- Fahrersitz mit Armlehne, manueller Lendenwirbelstütze, Staufach unter dem Fahrersitz
- Beifahrersitz einstellbar in Längsrichtung und Lehnenneigung
- Beifahrersitz mit Armlehne, mit verstärkter Rückenlehne, flach umklappbar
- 2. Sitzreihe: 2/3:1/3 Sitzbank, flach umklappbar, mit verstärkten Rückenlehnen und Isofix-Halterung
- Kopfstützen in Höhe einstellbar für Fahrer- und Beifahrersitz, Kopfstützen versenkbar für Sitze in 2.+3. Sitzreihe

FELGEN & REIFEN

- 16"-Stahlfelgen mit Radzierkappen „RAKIURA“



AUSSTATTUNGSVARIANTE

ALLURE Ausstattung zusätzlich zu Active Pack

SICHERHEIT

- Kindersicherung elektrisch für die Schiebetüren

FAHRERASSISTENZSYSTEME

- Sicherheitspaket Plus
- Erweiterte Verkehrsschilderkennung, Automatisches Fernlicht, Aufmerksamkeitsassistent (über Kamera)
- Nebelscheinwerfer
- Parksensoren hinten
- Verkehrsschilderkennung und Geschwindigkeitsempfehlung

KOMFORT

- 12V-Anschluss in Reihe 2
- Bedienung am Lenkrad
- Beleuchteter Schminkspiegel in der Sonnenblende für Fahrer
- Hohe Mittelkonsole mit geschlossenem Staufach (15l) zwischen den Vordersitzen + USB-Anschluss für 2. Sitzreihe + Luftauslassdüsen für 2. Sitzreihe mit Gebläse hinten regelbar
- Licht- und Regensensor

INNENDEKOR

- Dekoreinlagen (Armaturenbrett, Mittelkonsole, Türverkleidung) in Dunkelblau

FELGEN & REIFEN

- 16"-Stahlfelgen mit Radzierkappen „TONGARIRO“



AUSSTATTUNGSVARIANTE

ALLURE Ausstattung zusätzlich zu Active Pack

AUSSENDEKOR

- Außenspiegelgehäuse in Onyx-Schwarz und Türgriffe in Wagenfarbe
- Dachträger in Schwarzlack
- Hauptscheinwerfer mit LED-Tagfahrlicht und Coming-Home-Beleuchtung
- Magic Wash: Frontscheibenwischer mit integrierten Wischerdüsen
- Look-Paket (Einfassung der Nebelscheinwerfer, Außenspiegelgehäuse in Wagenfarbe, seitliche Umrandung des Kühlergrills in Chrom)
- Scheibenwischer vorne mit Waschanlage „Magic Wash“
- Seitliche Schiebetür links und rechts mit aufklappbarem Fenster
- Untere Leiste des Stoßfängers vorne+hinten in Aluminium-Grau

POLSTER & SITZE

- Stoffpolsterung Puma
- Fahrersitz mit Armlehne, manueller Lendenwirbelstütze, Staufach unter dem Fahrersitz
- Beifahrersitz mit Armlehne, mit verstärkter Rückenlehne, flach umklappbar
- Klapptische und Ablagetaschen an den Rückenlehnen der Vordersitze
- 2.Sitzreihe: 3 Einzelsitze, flach umklappbar, mit verstärkten Rückenlehnen und Isofix-Halterung

MULTIMEDIA & NAVIGATION

- 6 LP



AUSSTATTUNGSVARIANTE

GT Ausstattung zusätzlich zu Allure Pack

FAHRERASSISTENZSYSTEME

- Keyless System (schlüsselloses Zugangs-und Startsystem)
- Rückfahrkamera Visiopark 180°

AUSSENDEKOR

- Außenspiegel elektrisch anklappbar
- Heckklappe mit separat zu öffnender Heckscheibe
- Seitliche Schiebetür links und rechts mit elektrisch absenkbarem Fenster
- Seitenscheiben in Reihe 2+3 und Heckscheibe stark getönt, Heckklappe mit separat zu öffnender Heckscheibe + Elektrische absenkbare Fenster in den Schiebetüren
- Seitliche Umrandung des Kühlergrills in Schwarzlack

INNENDEKOR

- Dekoreinlagen (Armaturenbrett, Mittelkonsole, Türverkleidung) in Braun
- Lederlenkrad
- Digitales Kombiinstrument mit 10" Bildschirm, einstell- und individualisierbar

KOMFORT

- Zweizonen-Klimaautomatik
- Fußmatten



AUSSTATTUNGSVARIANTE

GT Ausstattung zusätzlich zu Allure Pack

POLSTER & SITZE

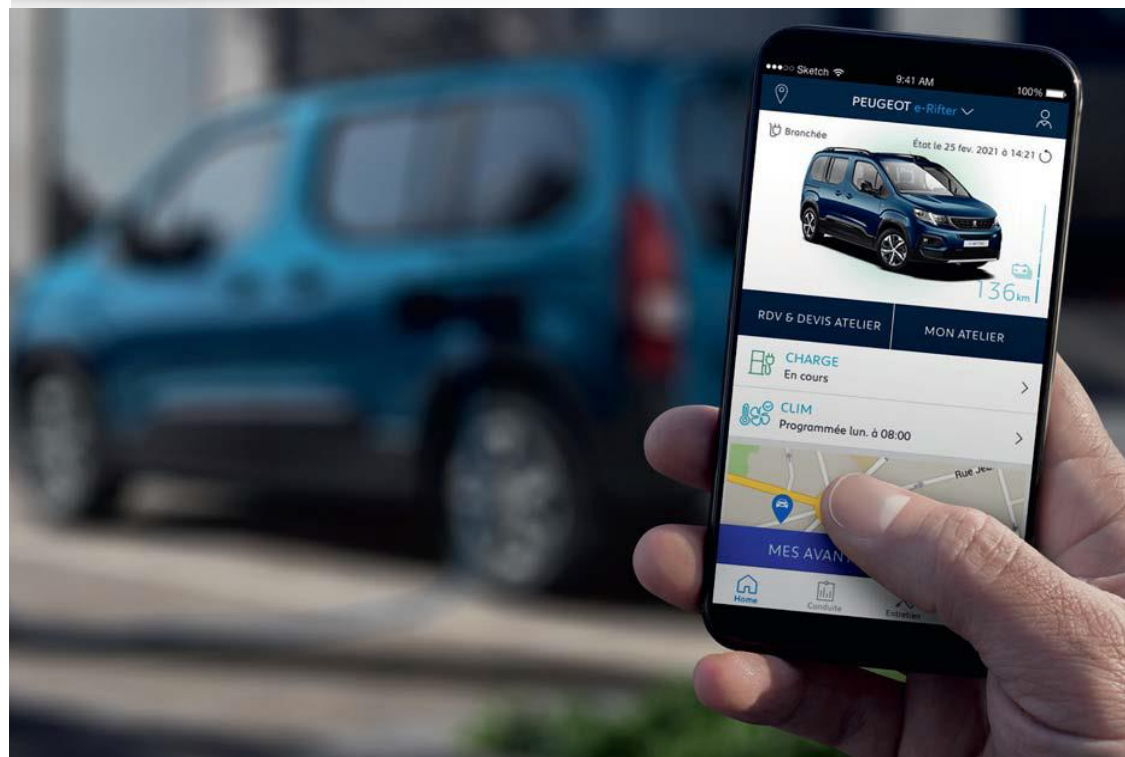
- Stoffpolsterung Casual Mistral

FELGEN & REIFEN

- 17"-Leichtmetallfelge "AORAKI "

MULTIMEDIA & NAVIGATION

- Audiosystem RCC A2 mit DAB
- 8"-Touchscreen, Mirror-Screen-Funktion, Spracherkennung, Bluetooth-Freisprecheinrichtung, USB-Anschluß
- Europakarten, Echtzeit-Verkehr von TomTom Services (Verkehrsinformationen, Tankstellen, Parkplätze, Wetter, lokale Suche), 3-Jahres-Abonnement inklusive
- Gefahrenzonen von TomTom Services, 3-Jahres-Abonnement inbegriffen
- Automatische und dauerhafte Verbindung mit GPS-Modul und integrierte europäische Sim-Karte



AUSSTATTUNGSVARIANTE RIFTER VAN

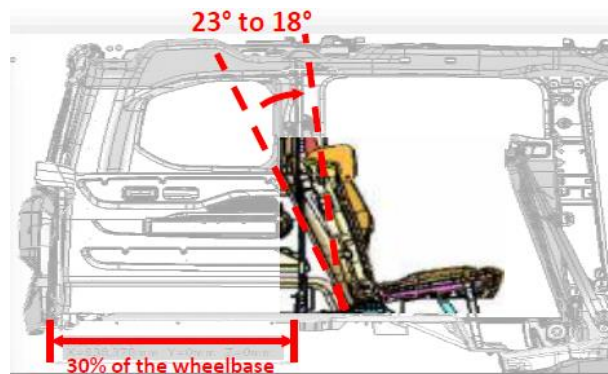
Der RIFTER VAN wird als Leicht LKW typisiert und unterliegt somit nicht der PKW NoVA.

UNTERSCHIEDE ZU RIFTER PKW

Trennwand hinter der 2. Sitzreihe

Kompletter Laderaum hinter der 2. Sitzreihe

Reduzierte Sitzneigung um 5 Grad im Vergleich zum RIFTER PKW



ACHTUNG !

Durch die Genehmigung der Fahrzeuge gemäß der Klasse N1 ergeben sich folgende Punkte:

- Typisierung als N1 Leicht LKW bis 3.500 kg
- §57a Überprüfung ist jährlich fällig
- Unterschiedliche Behandlung der Fahrzeuge bei Versicherungen (z.B.: keine Bonus/ Malussprünge , etc)



FELGEN



Stahlfelgen mit
Radzierkappen
„RAKIURA“ 16 "

Serie für Active Pack



Stahlfelgen mit
Radzierkappen
„TONGARIRO“ 16"

Serie für Allure



Leichtmetallfelge
"AORAKI" 17"

Serie für GT

LACKIERUNGEN

STANDARD-LACKIERUNGEN



Icy Weiß

POPR- Serie

METALLIC-LACKIERUNGEN



Artense Grau

M0F4



Platinum Grau

M0VL



Perla Nera Schwarz

M09V



Nacht Blau

M0JG


POLSTER



Stoff Curitiba triton

OAFY


Serienmäßig bei Active Pack



Stoff Puma

OCFY

Serienmäßig bei Allure



Stoff Casual Mistral

ODFY

Serienmäßig bei GT

OPTIONEN

Empfohlene Preise exkl. MwSt. und exkl. NoVA

● : Serienmässig
○ : Option

Übersicht
Preise
Serienausstattungen
Farben und Polsterung
Optionen
Ausstattungs details
Technische Eigenschaften
Services und Angebote

			Standard Versionen (4,40 m)			Lang Versionen (4,75 m)		
			ACTIVE PACK	ALLURE	GT	ACTIVE PACK	ALLURE	GT
TECHNOLOGIE-PAKET								
Keyless System (schlüsselloses Zugangs- und Startsystem)								
230V Anschluss								
	Lederlenkrad	J688	650 €	○		○		
Zweizonen-Klimaautomatik + Sicht-Paket								
Licht- und Regensensor, Nebelscheinwerfer + Look-Paket								
STYLE-PAKET								
Leichtmetall Felgen 16"								
	Seitenscheiben in Reihe 2+3 und Heckscheibe stark getönt, Heckklappe mit separat zu öffnender Heckscheibe + Elektrische absenkbare Fenster in den Schiebetüren	J6AD	550 €	○		○		
Außenspiegel elektrisch anklappbar								
WINTER-PAKET								
Vordersitze beheizbar								
	Fahrsitz mit Lendenwirbelstütze, Armlehne und Staufach unter dem Sitz	J2C7	400 €	- / ○ ⁽¹⁾		○		
Windschutzscheibe teilweise beheizbar: seitlich und unten (Auflage Wischerblätter)								
NAVIGATIONS-PAKET								
3D-Navigationssystem								
inkl. Darstellung von Gebäuden und Monumenten in 3D								
	Spracherkennung für Navigation, Telefon und Media Echtzeitnavigation „by TomTom Services“	J6AH	650 € Elektro 850 € Van	○		○		
Bedienung über den Touchscreen								
Innenspiegel automatisch abblendend								
NAVIGATIONS-PAKET PLUS								
3D-Navigationssystem								
inkl. Darstellung von Gebäuden und Monumenten in 3D								
	Spracherkennung für Navigation, Telefon und Media Echtzeitnavigation „by TomTom Services“	J6AK	800 €	- / ○ ⁽¹⁾		○		
Bedienung über den Touchscreen								
Innenspiegel automatisch abblendend								
Digital Cluster								

(1) Verbrennungsmotor/ Elektrische Version

OPTIONEN

Empfohlene Preise exkl. MwSt. und exkl. NoVA

● : Serienmässig
○ : Option

Standard Versionen (4,40 m)

Lang Versionen (4,75 m)

ACTIVE PACK

ALLURE

GT

ACTIVE PACK

ALLURE

GT

TECHNOLOGIE-PAKET PLUS

Advanced GripControl inkl. Bergabfahrlilfe

J6AO

350 €

- / ○⁽¹⁾

○

230V Anschluss

WINTER-PAKET

Vordersitze beheizbar

J2C7

400 €

- / ○⁽¹⁾

○

Fahrersitz mit Lendenwirbelstütze, Armlehne und Staufach unter dem Sitz

Windschutzscheibe teilweise beheizbar: seitlich und unten (Auflage Wischerblätter)

NAVIGATIONS-PAKET

3D-Navigationssystem inkl. Darstellung von Gebäuden und Monumenten in 3D

Spracherkennung für Navigation, Telefon und Media Echtzeitnavigation „by TomTom Services“

J6AH

650 €

○

○

Bedienung über den Touchscreen

Innenspiegel automatisch abblendend

URLAUBS-PAKET

Multifunktionsdach ZENITH (nur für Länge Standard 5-Sitzer)

inkl. Innenspiegel automatisch abblendend

Family-Paket

- zusätzlicher Innenspiegel

J6AL

750 €

○

- Sonnenschutzrollos in Reihe 2

(1) Verbrennungsmotor/ ElektrischeVersion

OPTIONEN

Empfohlene Preise exkl. MwSt. und exkl. NoVA

● : Serienmässig
○ : Option

	Standard Versionen (4,40 m)			Lang Versionen (4,75 m)		
	ACTIVE PACK	ALLURE	GT	ACTIVE PACK	ALLURE	GT
EINZELOPTION						
Metallic-Farben	○	○	○	○	○	○
Doppelflügeltüren hinten, verglast, mit Öffnungswinkel 180°	○			○		
Seitliche Schiebetür links und rechts mit aufklappbarem Fenster	○			●		
3D-Navigationssystem 3D-Navigation inkl. Darstellung von Gebäuden und Monumenten in 3D Spracherkennung für Navigation, Telefon und Media Echtzeitnavigation „by TomTom Services“ Bedienung über den Touchscreen	○	Nur verfügbar in Pakete	Nur verfügbar in Pakete	○	Nur verfügbar in Pakete	Nur verfügbar in Pakete
Audiosystem RCC A2 mit DAB: 8"-Touchscreen, Mirror-Screen-Funktion, Bluetooth-Freisprecheinrichtung, USB-Anschluss, Spracherkennung	○	○	●	○	○	●
PEUGEOT Connect Box mit den kostenlosen Telematikdiensten PEUGEOT Connect SOS und PEUGEOT Connect Assistance GPS-Modul integrierte europäische SIM-Karte	○/● ⁽¹⁾	○/● ⁽¹⁾	○/● ⁽¹⁾	●	●	●
2 Einzelsitze in Reihe 3 - fix verankert, zusammenklappbar, herausnehmbar (ca 14,4kg pro Sitz), mit versenkbaren Kopfstützen - 12V-Anschluss in Reihe 2			- / ○ ⁽¹⁾	○	○	○
Rückfahrkamera Visiopark 180° + Parksensoren hinten		○			○	
City-Paket Plus Parksensoren vorne/hinten + Toter-Winkel-Assistent + Rückfahrkamera Visiopark 180° + Park-Assist-System			○			○

(1) Verbrennungsmotor/ Elektrische Version

AUSSTATTUNGSDetails

Übersicht

Preise

Serien
ausstattungen


Farben und
Polsterung

Optionen

Ausstattungs
details

Technische
Eigenschaften

Services und
Angebote



E-REMOTE FUNKTION

Überprüfen und steuern Sie die Reichweite Ihres Elektrofahrzeugs ganz einfach per Smartphone aus der Ferne und in Echtzeit. Mit MyPeugeot können Sie den Ladestand und die Reichweite Ihres Fahrzeugs jederzeit überprüfen. Falls Ihr Fahrzeug an eine Ladestation angeschlossen ist, können Sie sogar den Ladevorgang aus der Ferne managen. Besonders praktisch: Ist die Batterie aufgeladen oder sollte der Ladevorgang unterbrochen werden, informiert Sie die App. Die Möglichkeit, Ihr Fahrzeug vorzutemperieren, erlaubt Ihnen, Ihr Fahrzeug bereits vor Fahrtantritt auf eine optimale Temperatur vorzuheizen bzw. vorzukühlen. Dies ist besonders praktisch, da so die Reichweite Ihres Fahrzeugs erhöht wird: Die Energie für die Klimatisierung wird hier nämlich nicht aus dem Akku des Fahrzeugs, sondern direkt aus der Ladestation bezogen.

Diesen Service erhalten Sie kostenlos von Peugeot – für die gesamte Fahrzeuglebensdauer

AUSSTATTUNGSDETAILLS

E-REMOTE FUNKTION (Nicht für VAN)

Verwalten des Ladestands:

Der Ladestand Ihres Fahrzeugs – bleiben Sie auf dem Laufenden

Auf der Startseite Ihrer MyPeugeot App können Sie die verbleibende Reichweite Ihres Fahrzeugs in Echtzeit verfolgen. Sie können auch überprüfen, ob Ihr Fahrzeug an eine Ladestation angeschlossen ist und gerade aufgeladen wird. Außerdem sehen Sie, ob Ihr Fahrzeug an eine Standard- oder Schnellladesteckdose angeschlossen ist.

Kontrollieren Sie Ihr Fahrzeug, auch aus der Ferne

Sobald Ihr Peugeot an einer Ladestation angeschlossen ist, können Sie die Aufladung komfortabel per Smartphone steuern.

Sie können die Aufladung Ihres Fahrzeugs starten oder stoppen – komfortabel aus der Ferne. Oder legen Sie einfach einen späteren Zeitpunkt fest – zum Beispiel um nachts von günstigeren Stromtarifen zu profitieren.

Sie können außerdem den Ladefortschritt in Echtzeit sowie die verbleibende Ladezeit auf Ihrem Smartphone verfolgen.

Die MyPeugeot App informiert Sie, falls der Ladevorgang aus unerwarteten Gründen unterbrochen wird. Sie werden auch informiert, wenn der Ladevorgang abgeschlossen ist.

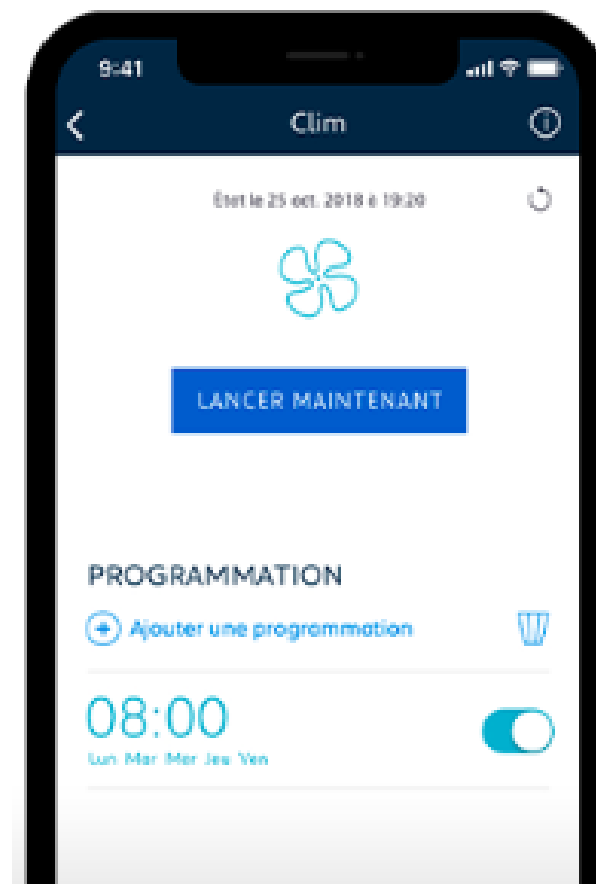


Innenraum-temperature vorab einstellen

Genießen Sie eine optimale Wohlfühltemperatur, sobald Sie in Ihr Fahrzeug einsteigen – unabhängig von der Außentemperatur. Heizen bzw. kühlen Sie Ihren Peugeot mit der MyPeugeot App vor. Ganz gleich, ob Sie an eine Ladestation angeschlossen sind oder nicht.

Falls Ihr Fahrzeug an eine Ladestation angeschlossen ist, werden die verbleibende Reichweite und der Ladestand davon nicht betroffen.

Die e-Remote Control für Peugeot Elektrofahrzeuge ermöglicht Ihnen auch, Zeitfenster für die Vorklimatisierung Ihres Fahrzeugs einzuplanen, die genau in Ihren Tagesablauf passen. So passt sich Ihr Peugeot jederzeit an Ihre Bedürfnisse an.



AUSSTATTUNGSDETAILS



DIGITALES 3D-KOMBIINSTRUMENT

Das digitale Kombiinstrument* mit seinem futuristischen holografischen 3D-Bildschirm befindet sich direkt auf Augenhöhe. Die Fahrzeug- und Fahrinformationen werden gut lesbar auf 2 Leseebenen je nach Wichtigkeitsgrad aneinandergereiht oder Dringlichkeit (Sicherheit, Fahrhilfen, Navigation). Sie können einstellen, welche Informationen Sie ständig angezeigt haben möchten.



HIN ZUM TEILAUTONOMEN FAHREN

Mit dem PEUGEOT e-Rifter verfügen Sie über zahlreiche intelligente Assistenten, die sehr sicher sind. Der PEUGEOT City-Paket Plus * eröffnet das Zeitalter des teilautonomen & intelligenten Fahrens dank Radar und Kameras an Bord: Verfolgung Ihrer Fahrspur mit Wahl der Position in der Spur, Erkennung von Verkehrsschildern, Regelung der Geschwindigkeit.

TECHNISCHE DATEN

ELEKTROVERSION

Elektromotor 136 PS (50 kW)

Standard Versionen (4,40 m)

Lang Versionen (4,75 m)

MOTOREN

Maximale Leistung (kW EG / PS EG bei U/min)

100 / 136

100 / 136

Maximales Drehmoment (Nm EG bei U/min)

260

260

Wartungsintervall

25 000 km oder 2 Jahre

25 000 km oder 2 Jahre

GETRIEBE

Typ

Automatik-Elektroantrieb mit fester Getriebeüberstezung

Automatik-Elektroantrieb mit fester Getriebeüberstezung

Anzahl Gänge

-

-

GEWICHTE & LASTEN

Leergewicht (kg) (inkl. Fahrer 75 kg)

1858

1888

Zulässiges Gesamtgewicht (kg)

2410

2320

Max. Anhängelast gebremst, mit Lastübertragung (kg)

750

750

Zulässiges Gesamtzuggewicht (kg)

3160

3070

Techn. zulässige Stützlast am Kupplungspunkt

50

50

Max.Dachlast

80

80

LEISTUNGEN

Max. Geschwindigkeit (km/h)

130

130

0-100 km/h (s)

11,2

11,2

BATTERIE

Batterie Typ / Kapazität kWh

Lithium-Ionen Batterie / 50 kWh

Lithium-Ionen Batterie / 50 kWh

Ladestandard AC

Typ2, 11 kW 3-phasig

Typ2, 11 kW 3-phasig

Ladestandard DC

CCS, 100 kW

CCS, 100 kW

Ladedauer AC 1,8 kW-Steckdose, 1-phasig (0–100 %)

24 h

24 h

Ladedauer AC 11-kW-Ladestation/-Wallbox, 3-phasig (0–100 %)

ca. 5 h

ca. 5 h

Ladedauer DC 100-kW-Schnellladestation (0–80 %)

ca. 30 min

ca. 30 min

TECHNISCHE DATEN

ELEKTROVERSION

Elektromotor 136 PS (50 kW)

VERBRAUCH & EMISSIONEN

	Standard Versionen (4,40 m)	Lang Versionen (4,75 m)
CO ₂ -Ausstoss ₂ min. (g/km)	0	0
CO ₂ -Ausstoss ₂ max. (g/km)	0	0
Energieverbrauch (kWh / 100 km) WLTP	bis zu 20.7	Bis zu 20.5
Reichweite in km nach WLTP	Bis zu 282	Bis zu 276

REIFEN

Art der Bereifung (serienmässig oder optional je nach Version)	215/65R16	215/65R16
	215/60R17	215/60R17
Reserverad	Serienmässig: Reifenpannenset	

BREMSEN & FEDERUNG

Bremsen vorn/hinten	Scheiben (innenbelüftet) / Scheiben	Scheiben (innenbelüftet) / Scheiben
Federungstyp vorn	Pseudo McPherson	Pseudo McPherson
Federungstyp hinten	Elastisch verformbarer Querträger	Elastisch verformbarer Querträger

Vorläufige Daten, die nur zu Informationszwecken zur Verfügung gestellt werden und noch von der Homologation bestätigt werden müssen.

Die angegebenen Kraftstoffverbrauchs- und CO₂-Emissionswerte entsprechen der WLTP-Genehmigung (EU-Verordnung 2017/948). Ab dem 1. September 2018 werden neue Fahrzeuge auf der Grundlage des Worldwide Harmonised Light Vehicle Test Procedure (WLTP), einem neuen und realistischeren Prüfverfahren zur Messung von Kraftstoffverbrauch und CO₂-Emissionen, typgenehmigt. Dieses WLTP-Verfahren ersetzt vollständig den Neuen Europäischen Fahrzyklus (NEFZ), der bisher das Prüfverfahren war. Da die Testbedingungen realistischer sind, sind der Kraftstoffverbrauch und die nach dem WLTP-Verfahren gemessenen CO₂-Emissionen in vielen Fällen höher als die nach dem NEFZ-Verfahren. Der Kraftstoffverbrauch und die CO₂-Emissionswerte können je nach Ausrüstung, Optionen und Reifentyp variieren. Erkundigen Sie sich bei Ihrer Verkaufsstelle nach weiteren Informationen. Weitere Informationen finden Sie auf www.peugeot.at

TECHNISCHE DATEN

Übersicht

Preise

Serienausstattungen

Farben und Polsterung

Optionen

Ausstattungs details

Technische Eigenschaften

Services und Angebote

	DIESEL		
	BlueHDi 100 S&S 6-Gang-Manuell	BlueHDi 130 S&S 6-Gang-Manuell	BlueHDi 130 S&S EAT8
Maximale Leistung (kW EG / PS EG bei U/min)	75 (102) / 3750	96 (130) / 3750	96 (130) / 3750
Maximales Drehmoment (Nm EG bei U/min)	250 / 1750	300 / 1750	300 / 1750
Wartungsintervall	30.000 km oder 1 Jahr	30.000 km oder 1 Jahr	30.000 km oder 1 Jahr
GETRIEBE			
Antrieb	Frontantrieb		
Getriebe	6-Gang Schaltgetriebe		8-Gang Automatikgetriebe
GEWICHTE & LASTEN			
Leergewicht (kg) (inkl. Fahrer 75 kg)	1635	1664	1620
Zulässiges Gesamtgewicht (kg)	2360	2390	2130
Max. Anhängelast gebremst, mit Lastübertragung (kg)	750/1200	750/1200	750/1500
Zulässiges Gesamtzuggewicht (kg)	3560	3590	3630
Techn. zulässige Stützlast am Kupplungspunkt	74	74	74
Max.Dachlast	60	74	80
LEISTUNGEN			
Max. Geschwindigkeit (km/h)	166	172	172
0-100 km/h (s)	12,9	10,5	10

TECHNISCHE DATEN

VERBRAUCH & EMISSIONEN	DIESEL		
	BlueHDi 100 S&S 6-Gang-Manuell	BlueHDi 130 S&S 6-Gang-Manuell	BlueHDi 130 S&S EAT8
Kombiniert ¹ (l/100km) nach WLTP	5,7 - 5,8		6,1 – 6,3
CO2-Emission ¹ kombiniert (g/km) nach WLTP	150 - 153		159 - 164
REIFEN			
Art der Bereifung	215/65R16		215/65R16
(serienmässig oder optional je nach Version)	215/60R17		215/60R17
Reserverad	Serienmässig: Reifenpannenset		
BREMSEN & FEDERUNG			
Bremsen vorn/hinten	Scheiben (innenbelüftet) / Scheiben		Scheiben (innenbelüftet) / Scheiben
Federungstyp vorn	Pseudo McPherson		Pseudo McPherson
Federungstyp hinten	Elastisch verformbarer Querträger		Elastisch verformbarer Querträger

Vorläufige Daten, die nur zu Informationszwecken zur Verfügung gestellt werden und noch von der Homologation bestätigt werden müssen.

Die angegebenen Kraftstoffverbrauchs- und CO2-Emissionswerte entsprechen der WLTP-Genehmigung (EU-Verordnung 2017/948). Ab dem 1. September 2018 werden neue Fahrzeuge auf der Grundlage des Worldwide Harmonised Light Vehicle Test Procedure (WLTP), einem neuen und realistischeren Prüfverfahren zur Messung von Kraftstoffverbrauch und CO2-Emissionen, typgenehmigt. Dieses WLTP-Verfahren ersetzt vollständig den Neuen Europäischen Fahrzyklus (NEFZ), der bisher das Prüfverfahren war. Da die Testbedingungen realistischer sind, sind der Kraftstoffverbrauch und die nach dem WLTP-Verfahren gemessenen CO2-Emissionen in vielen Fällen höher als die nach dem NEFZ-Verfahren. Der Kraftstoffverbrauch und die CO2-Emissionswerte können je nach Ausrüstung, Optionen und Reifentyp variieren. Erkundigen Sie sich bei Ihrer Verkaufsstelle nach weiteren Informationen. Weitere Informationen finden Sie auf www.peugeot.at

ABMESSUNGEN

AUßENABMESSUNGEN

	STANDARD	LANG
Länge (mm)	4403	4753
Breite (mm)	2107	2107
Höhe mit Dachreling (mm)	1874	1879
Radstand (mm)	2785	2975
Überhang vorn / hinten (mm)	892 / 726	892 / 886
Höhe Ladekante min. (mm)	616	616
Wendekreis zwischen Bordsteinkanten (m)	10,8	11,47

INNENABMESSUNGEN

Anzahl der Plätze	5 / 7	5 / 7
Max. Innenlänge bei umgeklapptem Beifahrersitz (mm)	2700	3050
Max. Innenlänge hinter der 2.Sitzreihe (mm)	1000	1350
Max. Innenlänge hinter der 3.Sitzreihe (mm)	236	418 - 566
Max. Breite zwischen den Radkästen im Kofferraum (mm)	1195	1195
Max. Innenhöhe (mm)	1126	1126

KOFFERRAUMVOLUMEN in l (nach VDA-Methode)

bei 2 Sitzreihen, unter der Kofferraumabdeckung	775	1050
bei 2 Sitzreihen, bei dachhoher Beladung	1355	1900
bei umgeklappter 2.Sitzreihe und dachhoher Beladung	3000	4000

ABMESSUNGEN (mm)

AUSSEN- UND INNENRÄUME

PEUGEOT RIFTER

(1) Standard
(2) Long

ABMESSUNGEN (mm)

AUSSEN- UND INNENRÄUME

Standard**Long**

5-Sitzer

5-Sitzer
2. Sitzreihe
umgeklappt5-Sitzer
2. Sitzreihe + Beifahrersitz
umgeklappt

7-Sitzer



■ Volume jusqu'au pavillon (en litres d'eau)
■ Volume sous tablette en 5 places / jusqu'au haut de dossier pour les autres configurations (en litres d'eau)

PEUGEOT SERVICES

PEUGEOT ASSISTANCE



Schnelle Pannenhilfe Rund um die Uhr, in ganz Europa.

Mit PEUGEOT Assistance sind wir im Pannenfall bei Ihnen.

Die meisten Reparaturen können wir gleich vor Ort durchführen, damit Sie so schnell wie möglich weiterfahren können.

Notfalls schleppen wir Ihr Fahrzeug auch ab und bringen es zur nächstgelegenen PEUGEOT Reparaturwerkstatt. PEUGEOT Assistance verfügt über 1200 Servicefahrzeuge an 600 anerkannten Servicestellen – Pannenhilfe ohne Grenzen!

**Tel aus Österreich:
0800 240 250**
(aus dem Ausland: + 43 1 328 61 26)

Vorteile von PEUGEOT Connect Assistance ⁽⁴⁾

Herzstück der PEUGEOT Connect-Technologie ist ein GPS-Assistent, der auf Fahrzeuginformationen zugreifen kann. Dieses System ist an das GSM-Netzwerk angeschlossen, zu dem die Informationen übertragen werden.

Sobald PEUGEOT Connect Assistance aktiviert ist, kann Ihr Fahrzeug über GPS lokalisiert werden. Alle notwendigen Informationen (Fahrstellnummer des Fahrzeugs, gefahrene Kilometer, automatische Warnungen...) werden zu PEUGEOT Assistance übertragen, sodass aus der Ferne eine erste technische Diagnose gestellt und eine entsprechend ausgerüstete Pannenhilfe zu Ihrem Standort geschickt werden kann.

(1) Betriebssystem iOS 6 oder höher beziehungsweise Android 2.3 oder höher

(2) Erfordert eine Navigationsanwendung auf dem Smartphone und eine Internetverbindung. Die Funktion „Mein Fahrzeug orten“ kann sich auf den Verbrauch Ihres Datenguthabens auswirken. Je nach Mobilfunkvertrag fallen zusätzliche Gebühren an. Erkundigen Sie sich bei Ihrem Mobilfunkanbieter.

(3) Für Fahrzeuge mit Touchscreen und der Navigationsoption. Erfordert außerdem eine auf dem Smartphone installierte Navigations-App und eine Internetverbindung. Die Funktion „Routenführung fortsetzen“ kann sich auf den Verbrauch Ihres Datenguthabens auswirken. Je nach Mobilfunkvertrag fallen zusätzliche Gebühren an. Erkundigen Sie sich bei Ihrem Mobilfunkanbieter.

(4) Ihr Fahrzeug muss optional oder serienmäßig über PEUGEOT Connect SOS und Assistance/ PEUGEOT Connect Navigation verfügen.

MyPEUGEOT APP

MYPEUGEOT



Mit der kostenlosen MyPEUGEOT App haben Sie Ihren persönlichen MyPEUGEOT Bereich direkt auf ihrem Smartphone ⁽¹⁾ und können auch mobil auf alle Daten zugreifen, die mit Ihrem Konto synchronisiert sind. So werden Sie z.B. an Wartungstermine erinnert oder können direkt Ihre Verträge einsehen. Das ist jedoch noch nicht alles: über die MyPEUGEOT App können Sie sich direkt mit Ihrem Fahrzeug verbinden und dadurch Daten wie zurück gelegte Strecken, Kraftstoffverbrauch etc. jederzeit aktualisieren und abrufen. Außerdem bietet Ihnen die App praktische Funktionen wie z.B. die Ortung Ihres geparkten Fahrzeugs.

DIE VORTEILE DER MYPEUGEOT APP IM ÜBERBLICK

- Mobiler Zugang zum persönlichen MyPEUGEOT Konto
- Praktische Erinnerungsfunktion für Wartungstermine etc.
- Online-Terminvereinbarung bei Ihrem PEUGEOT Partner
- Direkter Zugang zu (und Aktualisierung von) Fahrdaten wie z.B. zurück gelegte - Strecken, Kraftstoffverbrauch, Fahrtzeiten
- Direkter Kontakt zu PEUGEOT Assistance
- Ortung vom/Navigation zum geparkten Fahrzeug ⁽²⁾
- Navigation zu Fuß fortsetzen ⁽³⁾
- Alle News, Events und Gewinnspiele von PEUGEOT direkt auf Ihrem Smartphone

MyPEUGEOT APP herunterladen durch Blinken dieses QR-Codes :



Damit Sie die Funktionen der MyPEUGEOT App voll nutzen können, müssen Sie Ihr Smartphone über Bluetooth® mit Ihrem Fahrzeug verbinden. Außerdem benötigen Sie ein MyPEUGEOT Konto.

PEUGEOT SERVICES

PEUGEOT GARANTIE ⁽¹⁾

Bei Kauf eines PEUGEOT Neuwagens gilt für Sie:

- 2 Jahre Herstellergarantie
- 12 Jahre Korrosionsschutzgarantie
- 2 Jahre Lackgarantie

DIE *optiway*-VERTRÄGE VON PEUGEOT

Mit den Optiway Serviceverträgen können Sie Ihre vertragliche Garantie ganz einfach verlängern und erweiterte Serviceleistungen in Anspruch nehmen.

Wir kümmern uns darum, dass Ihr Fahrzeug immer in bestem Zustand ist. Wählen Sie zwischen vier Optionen das Vertragsniveau ⁽²⁾, das auf Ihre Bedürfnisse zugeschnitten ist und profitieren Sie von der Qualität, die Peugeot zu bieten hat.

Nehmen Sie die Hilfeleistung bei der Instandsetzung nach einem technischen Defekt sowie Wartung und Austausch von Verschleißteilen in Anspruch. Genießen Sie sorgenfreie Mobilität! Genießen Sie bis zu 8 Jahre sorgenfreie Mobilität!

optiway GARANTIE PLUS

Nutzen Sie die umfangreichen Leistungen für Ihren Peugeot und verlängern Sie Ihre Garantie.

optiway GARANTIE & WARTUNG

Behalten Sie einen Überblick über alle laufenden Nutzungskosten sowie die Wartung Ihres Fahrzeugs!

optiway SERVICE

Fahren Sie sorglos! In den weitreichenden Garantieangeboten ist zusätzlich der Austausch von Verschleißteilen enthalten.

(1) Die PEUGEOT Garantierichtlinien mit den detaillierten Anwendungsbestimmungen erhalten Sie bei Ihrem PEUGEOT Partner.

(2) Bitte informieren Sie sich bei Ihrem PEUGEOT Partner.



Entdecken Sie den neuen e-Rifter und die gesamte Modellreihe unter www.peugeot.at

Die in diesem Verkaufsdokument enthaltenen Informationen entsprechen den technischen Daten des Fahrzeugs zum Zeitpunkt der Herausgabe.

Sie sind nicht vertraglich bindend. PEUGEOT Austria GmbH behält sich das Recht vor, die Merkmale seiner Modelle zu ändern, um sie insbesondere an die technische Entwicklung anzupassen.

Eine Verpflichtung zur Änderung des vorliegenden Dokuments besteht dabei nicht. Weitere Auskünfte erteilt Ihnen gerne Ihr PEUGEOT Partner.

Den PEUGEOT Produkt-Katalog finden Sie hier zum Download:



nicht vertragsgebundene Bilder





KONFIGURIEREN