



# DER NEUE PEUGEOT RIFTER

Preise, Ausstattungen und technische  
Daten

KONFIGURIEREN

Stand: 26. Jänner 2026 - Änderungen vorbehalten



# ÜBERSICHT RIFTER PKW



## ALLURE

Digitales Kombiinstrument mit hochauflösendem 10"-Bildschirm, einstell- und individualisierbar

Multifunktionaler Touchscreen mit 10"-HD-Farbbildschirm

LED-Tagfahrlicht im 3-Krallen-Design, Eco-LED-Scheinwerfer

Einparkhilfe hinten, akustisch und visuell

PEUGEOT Connect Box, Connect SOS & Assistance\*

PEUGEOT I-Connect

Nebelscheinwerfer

Außenspiegel elektrisch verstell- und beheizbar, in Perla Nera Schwarz

Elektrische Fensterheber vorn

Sicht-Paket: Licht- und Regensensor

Klapptische an den Rückenlehnen der Vordersitze

Heckklappe verglast und beheizbar

Rücksitzbank in Reihe 2 im Verhältnis 2/3 zu 1/3 geteilt umklappbar, mit Isofix-Kindersitzhalterungen auf allen Sitzplätzen

Schiebetür rechts manuell mit aufklappbaren Seitenfenstern in Reihe 2 und feststehenden Fenstern in Reihe 3 (i. V. m. Standard)

Schiebetür rechts und links manuell mit aufklappbaren Seitenfenstern in Reihe 2 und feststehenden Fenstern in Reihe 3 (i. V. m. Lang)

Fahrersitz in Höhe, Länge und Lehne manuell einstellbar, mit manueller Lendenwirbelstütze und Armlehne

Multifunktions-Lederlenkrad, beheizt

Zweizonen-Klimaanlage (i.V.m. Elektro), Klimaanlage manuell (i.V.m. Diesel)

2 Zündschlüssel, davon einer mit Funkfernbedienung und klappbar



## GT

(abweichend bzw. zusätzlich zu ALLURE)

17" Leichtmetallfelgen

Stoff LOSANGE

Rückfahrkamera Visio Park 180° Umgebungsansicht

Dachträger in Hochglanzschwarz

Kindersicherung elektrisch

Schiebetür rechts und links manuell mit absenkbaren Seitenfenstern in den Schiebetüren in Reihe 2 und feststehenden Fenstern in Reihe 3

Elektrisch einklappbare Außenspiegel

Scheiben in Reihe 2 und 3 sowie Heckscheibe stärker getönt

Heckklappe mit separat zu öffnender Heckscheibe

3 Einzelsitze in 2. Reihe (1/3 zu 1/3 zu 1/3 geteilt) umklappbar, mit Isofix-Kindersitzhalterungen auf allen Sitzplätzen

Elektrische Fensterheber hinten

Automatischer Geschwindigkeitsregler ACC mit STOP & GO-Funktion inkl. Spurpositionierungsassistent

Verkehrsschilderkennung von Stopp- und Durchfahrtsverbotsschildern sowie Beginn und Ende von Überholverböten

Fahrerermüdung und Aufmerksamkeitswarnung mit Kamera

\*weitere Details entnehmen Sie bitte unserer [Webseite](#)

Umgehende Fahrzeuglokalisierung (durch längeres Drücken der SOS-Taste oder automatisch nach der Auslösung eines pyrotechnischen Elements), vorbehaltlich der Erklärung des Einverständnisses mit der Lokalisierung bei der Fahrzeugbestellung und nach Abschlusses eines separaten Vertrages. Assistance-Dienst nur verfügbar während der Garantielaufzeit des Fahrzeuges.

# PREISE RIFTER PKW

Empfohlene Preise exkl. MwSt. und NoVA  
Empfohlene Preise inkl. MwSt. und NoVA <sup>(3)</sup>

		Standard Versionen (4,40 m)		
	CO <sub>2</sub> * (g/km) <sup>(1)</sup>	NoVA (%) <sup>(2)</sup>	ALLURE	GT
<b>ELEKTROVERSION</b>				
Elektromotor 136 PS (50 kWh)	0	0	33,375 € <b>40,050 €</b> 1PK9AFTZIFB0A0B0	35,775 € <b>42,930 €</b> 1PK9AFWZIFB0A0B0
<b>DIESEL</b>				
BlueHDi 100 6 Gang Manuell	140	10	22,608 € <b>29,040 €</b> 1PK9AFTP6KB0A0B0	
		Lang Versionen (4,75 m)		
	CO <sub>2</sub> * (g/km) <sup>(1)</sup>	NoVA (%) <sup>(2)</sup>	ALLURE	GT
<b>ELEKTROVERSION</b>				
Elektromotor 136 PS (50 kWh)	0	0	34,208 € <b>41,050 €</b> 1PK9CLTZIFB0A0B0	36,608 € <b>43,930 €</b> 1PK9CLWZIFB0A0B0
<b>DIESEL</b>				
BlueHDi 100 6 Gang Manuell	144	11	23,198 € <b>30,040 €</b> 1PK9CLTP6KB0A0B0	
BlueHDi 130 6 Gang Manuell	149	12	24,212 € <b>31,610 €</b> 1PK9CLTP4KB0A0B0	

(1) Verbrauchswerte:

Die hier angegebenen Verbrauchs- und CO<sub>2</sub>-Emissionswerte wurden nach dem WLTP-Testverfahren gemäß VO (EG) Nr. 715/2007 und VO (EU) Nr. 2017/1151 in der jeweils geltenden Fassung ermittelt. Die angegebenen Werte beziehen sich auf ein Fahrzeug in Serienausstattung und sind ausschließlich als Richtwerte zu Vergleichszwecken zu verstehen, die tatsächliche Werte unter Alltagsbedingungen nicht abbilden können. Bitte beachten Sie, dass sich die angegebenen Werte aufgrund unterschiedlicher Spezifikationen oder Sonderausstattungen unterscheiden bzw. erhöhen können. Kraftstoffverbrauch und CO<sub>2</sub>-Emissionen im tatsächlichen Fahrbetrieb sind von zahlreichen Faktoren abhängig, wie etwa dem persönlichen Fahrstil, der Bereifung, den Wetter- und Straßenbedingungen, der Streckenbeschaffenheit sowie der Verwendung des Fahrzeugs, der gewählten Sonderausstattung sowie der Beladung des Fahrzeugs.

(2) NoVA:

Normverbrauchsabgabe in % unter Berücksichtigung des NoVA-Abschlags lt. § 6 NoVAG. Die NoVA ist abhängig vom WLTP-Wert der CO<sub>2</sub>-Emissionen in Gramm/km. Bemessungsgrundlage der NoVA ist der Netto-Kaufpreis (inkl. Sonderausstattung) exkl. USt. Die Berechnung der angeführten NoVA basiert auf dem Nettolistenpreis des Fahrzeugs in Serienausstattung und -bereifung. Bitte beachten Sie, dass Sonderausstattungen, die NoVA erhöhen können.

Weitere Informationen zur NoVA finden Sie unter <https://www.peugeot.at/wltp-protocoll.html>

(3) Bruttolistenpreis:

Unverbindlicher, nicht kartellierter Richtpreis inkl. NoVA unter Berücksichtigung des NoVA-Abschlags lt. § 6 NoVAG und inkl. 20% USt. Die Berechnung der angeführten Bruttolistenpreise erfolgt immer anhand der Serienausstattung und -bereifung. Bitte beachten Sie, dass Sonderausstattungen die NoVA und somit den Bruttolistenpreis erhöhen können. Detaillierte Informationen zur NoVA erhalten Sie unter <https://www.peugeot.at/wltp-protocoll.html>. Ihr PEUGEOT Partner informiert Sie gerne.

# AUSSTATTUNGSNIVEAU ALLURE

## SICHERHEIT

**3-Punkt-Sicherheitsgurte auf allen Plätzen:** Doppelter Gurtstraffer, Fahrerseite, Gurtstraffer, Beifahrerseite, und hinten außen, Gurtkraftbegrenzer, vorn und hinten außen

**Antiblockiersystem (ABS) mit elektronischem Bremskraftverteiler (EBV) und Notbremsassistent (AFU)**

**ESP (Elektronisches Stabilitätsprogramm) mit ASR (Antriebsschlupfregelung)**

**6 Airbags:** Frontairbags auf der Fahrer- und Beifahrerseite (auf der Beifahrerseite deaktivierbar), Seitenairbags auf der Fahrer- und Beifahrerseite, Kopfairbags auf den vorderen und hinteren, seitlichen Plätzen

**Indirekte Reifendruckkontrolle**

**Rücksitzbank in Reihe 2 im Verhältnis 2/3 zu 1/3 geteilt umklappbar, mit ISOFIX-Kindersitzhalterungen auf allen Sitzplätzen**

**Kindersicherung manuell**

**Türenriegelung automatisch im Falle eines Unfalls**

**4 Befestigungsringe am Kofferraumboden**

## FAHRERASSISTENZSYSTEME

**Active Safety Brake**

**Kollisionswarner**

**Aktiver Spurhalteassistent**

**Coffee Break Alert (Müdigkeitswarner mit Müdigkeitserkennung)**

**Geschwindigkeitsregler mit Geschwindigkeitsbegrenzer**

**Verkehrsschilderkennung mit Darstellung der Geschwindigkeitsempfehlung im Kombiinstrument**

**Einparkhilfe hinten, akustisch und visuell**



# AUSSTATTUNGSNIVEAU ALLURE

## KOMFORT

---

Klimaanlage manuell

12V-Anschluss am Armaturenbrett

Bordcomputer

Fensterheber vorn elektrisch

Digitales Kombiinstrument mit hochauflösendem 10"-Bildschirm, einstell- und individualisierbar

Kofferraumabdeckung in 2. Reihe (nur i.V.m. Rifter Standard)

Kofferraumrollo (nur i.V.m. Rifter Lang)

Beleuchteter Make-up-Spiegel für den Fahrer

Zentralverriegelung mit Funkfernbedienung + PLIP

Außenspiegel elektrisch verstell- und beheizbar

Elektrische Parkbremse

Elektrische Servolenkung

## TECHNIK ELEKTROVERSION

---

Wärmepumpe

Bidirektionaler On-Board-Charger 11 kW – dreiphasig

Schaltwippen am Lenkrad zur Auswahl der Energierückgewinnung

Akustischer Fußgängerwarner (AVAS)

Combo-Anschluss (Combined Charging System CCS) am Fahrzeug

Mode-3-Ladekabel (22 kW, dreiphasig), 6 Meter Länge

Fahrmodischalter Eco, Normal und Power



# AUSSTATTUNGSNIVEAU ALLURE

## AUßENDESIGN

Außenspiegelkappen in Perla Nera Schwarz

Türaußengriffe in Perla Nera Schwarz

Heckklappe verglast und beheizbar, mit Heckscheibenwischer

Verkleidung der Schiebetürführungsschienen in Schwarz

Regensensor inkl. System Magic Wash Premium

**Sichtpaket:** Fernlichtassistent, Lichtsensor, Nebelscheinwerfer

**Schiebetür rechts manuell:** aufklappbare Fenster in 2. Reihe, Feststehende Fenster in 3. Reihe (i.V.m. Rifter Standard)

**Schiebetür rechts und links manuell:** aufklappbare Fenster in 2. Reihe, Feststehende Fenster in 3. Reihe (i.V.m. Rifter Lang)

LED-Tagfahrlicht im 3-Krallen-Design

Eco-LED-Scheinwerfer

## INNENDESIGN

Multifunktions-Lederlenkrad, beheizt, in der Höhe und Tiefe einstellbar

Dachablage vorne

Ablagefach in den vorderen Türen (geeignet für 1,5-Liter-Getränkeflaschen)

Mittelkonsole mit Ablagefach zwischen Fahrer- und Beifahrersitz

Handschuhfach auf der Beifahrerseite, geschlossen, innen geteilt, oberes Fach gekühlt

Verchromte Innengriffe an den Vordertüren



# AUSSTATTUNGSNIVEAU ALLURE

## **POLSTER & SITZE**

Stoff „Sixties“

**Fahrersitz:** in Höhe, Länge und Lehnenneigung manuell einstellbar, mit Armlehne, Lendenwirbelstütze manuell

**Beifahrersitz:** in Höhe und Lehnenneigung manuell einstellbar, umklappbar, mit Armlehne

Kopfstützen in Höhe einstellbar, vorn und hinten, für Fahrer- und Beifahrer  
Klapptische an den Rückenlehnen der Vordersitze

## **FELGEN & REIFEN**

Stahlfelgen 16" mit Radzierblenden „Tongariro“

## **MULTIMEDIA & NAVIGATION**

**PEUGEOT i-Connect:** bis zu 8 Profile und 2 Smartphones gleichzeitig über Bluetooth®, Bi-Tuner, 6 Lautsprecher, digitaler Radioempfang DAB+, MP3-fähig, Bluetooth®-Freisprecheinrichtung mit Audiostreaming über Bluetooth®, 2 USB-Anschlüsse (Typ C) vorn, Bedienung am Lenkrad und über Touchscreen

**Multifunktionaler Touchscreen mit 10"-HD-Farbbildschirm:** Kapazitiver Bildschirm, mehrfensterfähig mit Widgets oder Shortcuts

**PEUGEOT Connect Box mit Telematikdiensten\*:** PEUGEOT Connect Box SOS und PEUGEOT Connect Assistance, GPS-Modul, Integrierte europäische SIM-Karte, Lautsprecher und Mikrofon, Notfallbatterie

**Mirror Screen\*:** Kabellose Übertragung von multimedialen Inhalten und Apps eines kompatiblen Smartphones auf den Touchscreen des Fahrzeugs, über den die kompatiblen Funktionen und Apps direkt bedient werden können, CarPlay™ (für kompatible iPhone-Modelle von Apple), Android Auto™ (für kompatible Smartphone-Modelle mit Android-Betriebssystem)

\*weitere Details entnehmen Sie bitte unserer [Webseite](#)

Umgehende Fahrzeuglokalisierung (durch längeres Drücken der SOS-Taste oder automatisch nach der Auslösung eines pyrotechnischen Elements), vorbehaltlich der Erklärung des Einverständnisses mit der Lokalisierung bei der Fahrzeugbestellung und nach Abschluss eines separaten Vertrages. Assistance-Dienst nur verfügbar während der Garantielaufzeit des Fahrzeuges.



# AUSSTATTUNGSNIVEAU GT

Ausstattung zusätzlich zu ALLURE

## SICHERHEIT

Kindersicherung elektrisch

Fahrerermüdung und Aufmerksamkeitswarnung mit Kamera

## FAHRERASSISTENZSYSTEME

Rückfahrkamera mit 180°-Umgebungsansicht

Automatischer Geschwindigkeitsregler ACC mit STOP & GO-Funktion inkl. Spurpositionierungsassistent

Verkehrsschilderkennung von Stopp- und Durchfahrtsverbotsschildern und Beginn und Ende von Überholverböten

## KOMFORT

2-Zonen-Klimaautomatik

Schaltwippen am Lenkrad (i. V. m. Automatikgetriebe EAT8)

Steckdose 230 Volt



# AUSSTATTUNGSNIVEAU GT

Ausstattung zusätzlich zu ALLURE

## AUBENDESIGN

---

- Außenspiegel elektrisch verstell-, beheiz- und anklappbar
- Dachträger in Hochglanzschwarz
- Heckklappe mit separat zu öffnender Heckscheibe
- Scheiben in Reihe 2 und 3 stärker getönt
- Heckscheibe stärker getönt
- GT-Logo an den vorderen Kotflügeln
- Schiebetür rechts und links manuell: absenkbares Fenster in 2. Reihe, Feststehende Fenster in 3. Reihe
- Unterfahrschutz-Optik, vorn und hinten
- Verkleidung der Schiebetürführungsschienen in Wagenfarbe lackiert

## INNENDESIGN

---

- Multifunktions-Lederlenkrad mit GT-Schriftzug, beheizt

## POLSTER & SITZE

---

- Stoff „Losange“
- 3 Einzelsitze in 2. Reihe: 1/3 zu 1/3 zu 1/3 geteilt umklappbar, mit Isofix-Kindersitzhalterungen auf allen Sitzplätzen
- Steckdose 12 Volt in Reihe 2 auf der Beifahrerseite

## FELGEN & REIFEN

---

- Leichtmetallfelgen 17" „Aoraki“



# FELGEN

Übersicht

Preise

Serien  
ausstattungen

Farben und  
Polsterung

Optionen

Ausstattungs  
details

Technische  
Eigenschaften

Services und  
Angebote



ALLURE - Serie

**Stahlfelgen 16"  
mit Radzierkappen  
TONGARIRO**



ALLURE – Option

**Leichtmetallfelgen 16"  
TARANAKI**

(nur i. V. m. Style Pack)



GT - Serie

**Leichtmetallfelgen 17"  
AORAKI**

# LACKIERUNGEN

## STANDARD-LACKIERUNGEN



**Kaolin Weiß**

POPR - Serie

## METALLIC-LACKIERUNGEN



**Artense Grau**

M0F4 - Option



**Sirkka Grün**

M04Q - Option



**Perla Nera Schwarz**

M09V - Option



**Kiama Blau**

M0M6 - Option

# POLSTERUNG



## Stoff Sixties

CRFX

ALLURE - Serie



## Stoff Losange

CSFY

GT - Serie

# OPTIONEN

Empfohlene Preise exkl. MwSt. und exkl. NoVA

● : Serie  
○ : Option  
- : Nicht Verfügbar  
Verbrennungsversion / Elektroversion

Übersicht  
Preise  
Serienausstattungen  
Farben und Polsterung  
Optionen  
Ausstattungs details  
Technische Eigenschaften  
Services und Angebote

## PAKETE

### Techno-Pack

- Keyless-System für Fahrer- und Beifahrertür sowie Heckklappe (schlüsselloses - Zugangs- und Startsystem) (YD01)

- Steckdose 230 Volt (ES11)
- PEUGEOT i-Connect Advanced (ZJA4) <sup>(1)</sup>
- Induktive Ladestation (E301)
- Klimaautomatik 2-Zonen (RE07)

J66K 833 €

○ / -

○ / -

J66L 667 €

- / ○

- / ○

### Techno-Pack Plus

- Keyless-System für Fahrer- und Beifahrertür sowie Heckklappe (schlüsselloses Zugangs- und Startsystem) (YD01)

- Induktive Ladestation (E301)
- Grip Control inkl. Bergabfahrlilfe (UF02)

J6TZ 500 €

○

○

### Style-Pack

- 16"-Leichtmetallfelgen "Taranaki" (DZSB)
- Dachreling in Hochglanzschwarz (PQ02)
- Scheiben in Reihe 2 und 3 sowie Heckscheibe stärker getönt (VD10)
- Heckklappe mit separat zu öffnender Heckscheibe (VD10)
- Schiebetür rechts und links manuell mit absenkbaaren Seitenfenstern in Reihe 2 und feststehenden Fenstern in Reihe 3 (bei Standard) (PC19)
- Verkleidung der Schiebetürführungschiene in Wagenfarbe lackiert (DY36)
- Fensterheber vorn und hinten elektrisch (HU02)
- Außenspiegel elektrisch verstell-, beheiz- und anklappbar (HU02)
- 3 Einzelsitze in Reihe 2 im Verhältnis 1/3 zu 1/3 zu 1/3 geteilt umklappbar, mit Isofix Kindersitzhalterungen auf allen Sitzplätzen (AL05)
- Kindersicherung elektrisch (i. V. m. VD10)

Standard  
750 €

für Rifter Lang:  
nicht mit AN01

J6TM

○

○

Lang  
500 €

### Winter Pack

- Sitzheizung vorne (NA01)
- Beheizbare Frontscheibe (LW02)

J2C7 250 €

○

○

○

○

### Connect-Pack Plus

- Einparkhilfe vorn und hinten, akustisch und visuell
- Rückfahrkamera mit 180°-Umgebungsansicht (KQ13)
- Toterwinkelassistent (AO01)
- PEUGEOT i-Connect Advanced (ZJA4)

J66N 583 €

○

○

### Safety Pack

- Geschwindigkeitsregelung
- Fahreraufmerksamkeitswarnung, inkl. Driver Monitoring Kamera

ZVOX 150 €

○

○

(1) PEUGEOT i-Connect Advanced:

Infotainmentsystem:

bis zu 8 Profile und 2 Smartphones gleichzeitig über Bluetooth®, Bi-Tuner, 6 Lautsprecher, digitaler Radioempfang DAB+, MP3-fähig, Bluetooth®-Freisprecheinrichtung mit Audiostreaming über Bluetooth®, 2 USB-Anschlüsse (Typ C) vorn, Bedienung am Lenkrad und über Touchscreen

Multifunktionaler Touchscreen mit 10"-HD-Farbbildschirm:

Kapazitiver Bildschirm, mehrfensterfähig mit Widgets oder Shortcuts

3D-Navigationssystem\*:

Echtzeitnavigation „by TomTom Services“\*, Over-the-Air-Kartenupdates, Übertragung der Karte auf das digitale Kombiinstrument, natürliche Sprachsteuerung „OK PEUGEOT“ für Navigation, Telefon, Klimaanlage und Media

\*weitere Details entnehmen Sie bitte unserer [Webseite](#)

# OPTIONEN

Empfohlene Preise exkl. MwSt. und exkl. NoVA

● : Serie  
○ : Option  
- : Nicht Verfügbar  
Verbrennungsversion / Elektroversion

Übersicht  
Preise  
Serienausstattungen  
Farben und Polsterung  
Optionen  
Ausstattungs details  
Technische Eigenschaften  
Services und Angebote

				Standard (4,40 m)		Lang (4,75 m)	
				ALLURE	GT	ALLURE	GT
<b>EINZELOPTION</b>							
Metallic-Lackierung	Perla Nera Schwarz M09V Sirkka Grün M04Q Artense Grau M0F4 Kiama Blau M0M6 Kaolin Weiß P0PR	350 €		○	○	○	○
Reserverad mit Wagenheber	nicht i.V.m. AN01 für Rifter Lang LV00	125 €	- / ○	- / ○	- / ○	- / ○	- / ○
Vorrüstung für Anhängerkupplung	nicht i.V.m. AN01 für Rifter Lang AQ11	208 €	○	○	○	○	
7-Sitzer inkl. 2 Einzelsitze in Reihe 3 verschiebbar, umklappbar und herausnehmbar, inkl. 12 Volt Steckdose in Reihe 2 auf der Beifahrerseite	nicht i.V.m. AQ11, LV00 Und J6TM AN01	542 €			○		
Einzelsitze in Reihe 2 im Verhältnis 1/3 zu 1/3 zu 1/3 geteilt umklappbar, mit Isofix-Kindersitzhalterungen auf allen Sitzplätzen, inkl. 12 Volt Steckdose in Reihe 2 auf der Beifahrerseite	nur i.V.m. J6TM AL05		<i>J6TM</i>	●	<i>J6TM</i>	●	
Rückfahrkamera mit 180°-Umgebungsansicht, inkl. Einparkhilfe hinten, akustisch und visuell		250 €	○	●	○	●	
Multifunktionsdach Zenith® mit elektrischer Jalousie - Dachablage in Reihe 3 - Innenrückspiegel automatisch abblendend (RL05)		792 €		○			
Schiebetür rechts und links manuell mit aufklappbaren Seitenfenstern in Reihe 2 und feststehenden Fenstern in Reihe 3	nur i.V.m. J6TM PC19		<i>J6TM</i>	●	<i>J6TM</i>	●	
Scheiben in Reihe 2 und 3 sowie Heckscheibe stärker getönt (VD10)	nur i.V.m. J6TM VD10		<i>J6TM</i>	●	<i>J6TM</i>	●	
Verkleidung der Schiebetürführungsschienen in Wagenfarbe lackiert (DY36)	nur i.V.m. J6TM DY36		<i>J6TM</i>	●	<i>J6TM</i>	●	
Dachträger in Hochglanzschwarz (PQ02)	nur i.V.m. J6TM PQ02		<i>J6TM</i>	●	<i>J6TM</i>	●	
2 Zündschlüssel mit Funkfernbedienung, klappbar	nicht i. V. m. Techno-Pack, Techno-Pack Plus JA12	42 €	○	○	○	○	
Vehicle to Load (V2L)		0€	- / ○	- / ○	- / ○	- / ○	

# AUSSTATTUNGSDETAILLS

Übersicht

Preise

Serien  
ausstattungen

Farben und  
Polsterung

Optionen

Ausstattungs  
details

Technische  
Eigenschaften

Services und  
Angebote



## E-REMOTE FUNKTION

Überprüfen und steuern Sie die Reichweite Ihres Elektrofahrzeugs ganz einfach per Smartphone aus der Ferne und in Echtzeit.

Mit MyPEUGEOT können Sie den Ladestand und die Reichweite Ihres Fahrzeugs jederzeit überprüfen. Falls Ihr Fahrzeug an eine Ladestation angeschlossen ist, können Sie sogar den Ladevorgang aus der Ferne managen. Besonders praktisch: Ist die Batterie aufgeladen oder sollte der Ladevorgang unterbrochen werden, informiert Sie die App.

Die Möglichkeit, Ihr Fahrzeug vorzutemperieren, erlaubt Ihnen, Ihr Fahrzeug bereits vor Fahrtantritt auf eine optimale Temperatur vorzuheizen bzw. vorzukühlen. Dies ist besonders praktisch, da so die Reichweite Ihres Fahrzeugs erhöht wird: Die Energie für die Klimatisierung wird hier nämlich nicht aus dem Akku des Fahrzeugs, sondern direkt aus der Ladestation bezogen.

Diesen Service erhalten Sie kostenlos von Peugeot – für die gesamte Fahrzeuglebensdauer

# AUSSTATTUNGSDETAILLS

## E-REMOTE FUNKTION

### Verwalten des Ladestands:

#### Der Ladestand Ihres Fahrzeugs – bleiben Sie auf dem Laufenden

Auf der Startseite Ihrer MyPEUGEOT App können Sie die verbleibende Reichweite Ihres Fahrzeugs in Echtzeit verfolgen. Sie können auch überprüfen, ob Ihr Fahrzeug an eine Ladestation angeschlossen ist und gerade aufgeladen wird. Außerdem sehen Sie, ob Ihr Fahrzeug an eine Standard- oder Schnellladesteckdose angeschlossen ist.

#### Kontrollieren Sie Ihr Fahrzeug, auch aus der Ferne

Sobald Ihr Peugeot an einer Ladestation angeschlossen ist, können Sie die Aufladung komfortabel per Smartphone steuern.

Sie können die Aufladung Ihres Fahrzeugs starten oder stoppen – komfortabel aus der Ferne. Oder legen Sie einfach einen späteren Zeitpunkt fest – zum Beispiel um nachts von günstigeren Stromtarifen zu profitieren.

Sie können außerdem den Ladefortschritt in Echtzeit sowie die verbleibende Ladezeit auf Ihrem Smartphone verfolgen.

Die MyPEUGEOT App informiert Sie, falls der Ladevorgang aus unerwarteten Gründen unterbrochen wird. Sie werden auch informiert, wenn der Ladevorgang abgeschlossen ist.

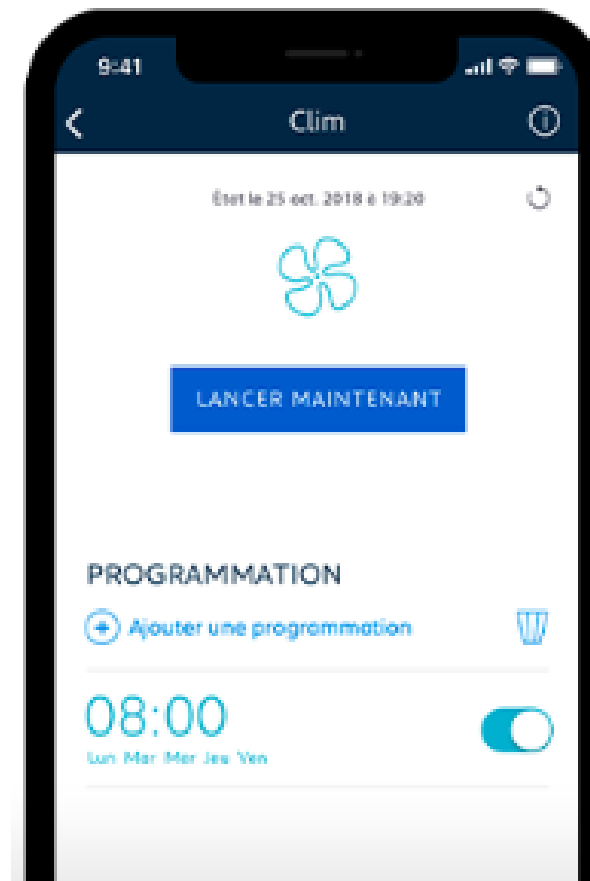


### Innenraum-temperature vorab einstellen

Genießen Sie eine optimale Wohlfühltemperatur, sobald Sie in Ihr Fahrzeug einsteigen – unabhängig von der Außentemperatur. Heizen bzw. kühlen Sie Ihren Peugeot mit der MyPEUGEOT App vor. Ganz gleich, ob Sie an eine Ladestation angeschlossen sind oder nicht.

Falls Ihr Fahrzeug an eine Ladestation angeschlossen ist, werden die verbleibende Reichweite und der Ladestand davon nicht betroffen.

Die e-Remote Control für PEUGEOT Elektrofahrzeuge ermöglicht Ihnen auch, Zeitfenster für die Vorklimatisierung Ihres Fahrzeugs einzuplanen, die genau in Ihren Tagesablauf passen. So passt sich Ihr Peugeot jederzeit an Ihre Bedürfnisse an.



Übersicht  
Preise  
Serienausstattungen  
Farben und Polsterung  
Optionen  
Ausstattungs details  
Technische Eigenschaften  
Services und Angebote

# AUSSTATTUNGSDETAILS



## MEHR FAHRSPAß DANK EINES TECHNOLOGISCHEN PEUGEOT I-COCKPIT®

Mehr Fahrspaß dank eines technologischen PEUGEOT i-Cockpit®

Der neue PEUGEOT E-Rifter verfügt über ein neues, 100 Prozent digitales 10-Zoll-Farb-Kombiinstrument (25,4 cm) mit einer optimierten und individuell anpassbaren Anzeige der wichtigsten Informationen, einschließlich des Energieverbrauch und Laden.

Ein neuer großer zentraler 10-Zoll-HD-Touchscreen (25,4 cm) zur Steuerung des Audiosystems.

Ein neues kompaktes beheizbares Lederlenkrad mit integrierten Bedientasten. Das Kompaktklenkrad von PEUGEOT ist zu einem wichtigen Bestandteil des Fahrvergnügens geworden.

# TECHNISCHE DATEN

Übersicht  
Preise  
Serienausstattungen  
Farben und Polsterung  
Optionen  
Ausstattungs details  
Technische Eigenschaften  
Services und Angebote

	<b>ELEKTROVERSION</b>	
	Elektromotor 136 PS (50 kWh)	
	Standard 5 Sitzler	Lang 5 Sitzler
<b>MOTOREN</b>		
Maximale Leistung (kW EG / PS EG bei U/min)	100 / 136	
Maximales Drehmoment (Nm EG bei U/min)	260	
Wartungsintervall	25 000 km oder 2 Jahre	
<b>GETRIEBE</b>		
Antrieb	Automatik-Elektroantrieb mit fester Getriebeübersetzung	
<b>GEWICHTE &amp; LASTEN</b>		
Leergewicht (kg) (inkl. Fahrer 75 kg)	bis zu 1830	bis zu 1901
Zulässiges Gesamtgewicht (kg)	bis zu 2360	bis zu 2390
Max. Anhängelast gebremst, mit Lastübertragung (kg)	750	750
Zulässiges Gesamtzuggewicht (kg)	3110	3140
Techn. zulässige Stützlast am Kupplungspunkt	50	
Max.Dachlast	100	
<b>LEISTUNGEN</b>		
Max. Geschwindigkeit (km/h)	135	
0-100 km/h (s)	11,5	
<b>BATTERIE</b>		
Batterie Typ / Kapazität kWh	Lithium-Ionen Batterie / 50 kWh	
Ladestandard AC	Typ2, 11 kW 3-phasig	
Ladestandard DC	CCS, 100 kW	
Ladedauer AC 1,8 kW-Steckdose, 1-phasig (0–100 %)	ca. 24h	
Ladedauer AC 11-kW-Ladestation/-Wallbox, 3-phasig (0–100 %)	ca. 5 h	
Ladedauer DC 100-kW-Schnellladestation (0–80 %)	ca. 30 min	
<b>VERBRAUCH &amp; EMISSIONEN</b>		
Kombiniert (l/100km) nach WLTP	21.7	21,7
CO2-Ausstoss2 min. (g/km)	0	
CO2-Ausstoss2 max. (g/km)	0	
Energieverbrauch (kWh / 100 km) WLTP	bis zu 19,1	Bis zu 20.5
Reichweite in km nach WLTP	bis zu 354	
<b>REIFEN</b>		
Art der Bereifung	215/65 R16	
(serienmässig oder optional je nach Version)	215/60 R17	

Vorläufige Daten, die nur zu Informationszwecken zur Verfügung gestellt werden und noch von der Homologation bestätigt werden müssen.

Die hier angegebenen Verbrauchs- und CO2-Emissionswerte wurden nach dem WLTP-Testverfahren gemäß VO (EG) Nr. 715/2007 und VO (EU) Nr. 2017/1151 in der jeweils geltenden Fassung ermittelt. Die angegebenen Werte beziehen sich auf ein Fahrzeug in Serienausstattung und sind ausschließlich als Richtwerte zu Vergleichszwecken zu verstehen, die tatsächliche Werte unter Alltagsbedingungen nicht abbilden können. Bitte beachten Sie, dass sich die angegebenen Werte aufgrund unterschiedlicher Spezifikationen oder Sonderausstattungen unterscheiden bzw. erhöhen können. Kraftstoffverbrauch und CO2-Emissionen im tatsächlichen Fahrbetrieb sind von zahlreichen Faktoren abhängig, wie etwa dem persönlichen Fahrstil, der Bereifung, den Wetter- und Straßenbedingungen, der Streckenbeschaffenheit sowie der Verwendung des Fahrzeugs, der gewählten Sonderausstattung sowie der Beladung des Fahrzeugs.

Die hier angegebenen Reichweitenangaben wurden – falls anwendbar - nach dem WLTP-Testverfahren gemäß VO (EG) Nr. 715/2007 und VO (EU) Nr. 2017/1151 in der jeweils geltenden Fassung ermittelt. Die angegebenen Werte beziehen sich auf ein Fahrzeug in Serienausstattung und sind ausschließlich als Richtwerte zu Vergleichszwecken zu verstehen, die tatsächliche Werte unter Alltagsbedingungen nicht abbilden können. Bitte beachten Sie, dass sich die angegebenen Werte aufgrund unterschiedlicher Spezifikationen oder Sonderausstattungen unterscheiden bzw. erhöhen können. Die Reichweite im tatsächlichen Fahrbetrieb ist von zahlreichen Faktoren abhängig, wie etwa dem persönlichen Fahrstil, der Bereifung, den Wetter- und Straßenbedingungen, der Streckenbeschaffenheit sowie der Verwendung des Fahrzeugs, der gewählten Sonderausstattung sowie der Beladung des Fahrzeugs.

# TECHNISCHE DATEN

- Übersicht
- Preise
- Serienausstattungen
- Farben und Polsterung
- Optionen
- Ausstattungs details
- Technische Eigenschaften
- Services und Angebote

DIESEL			
	BlueHDi 100 S&S 6-Gang Manuell		BlueHDi 130 S&S 6-Gang Manuell
	Standard 5 Sitzer	Lang 5 Sitzer	Lang 5 Sitzer
<b>MOTOREN</b>			
Hubraum	1499	1499	1499
Maximale Leistung (kW EG / PS EG bei U/min)	75 (102) / 3750	75 (102) / 3750	96 (131) / 3750
Maximales Drehmoment (Nm EG bei U/min)	250 / 1750	250 / 1750	300 / 1750
Wartungsintervall	30.000 km oder 1 Jahr	30.000 km oder 1 Jahr	30.000 km oder 1 Jahr
Abgasnorm	Euro 6e	Euro 6e	Euro 6e
<b>GETRIEBE</b>			
Antrieb	Frontantrieb	Frontantrieb	Frontantrieb
Getriebe	6-Gang Schaltgetriebe	6-Gang Schaltgetriebe	6-Gang Schaltgetriebe
<b>GEWICHTE &amp; LASTEN</b>			
Leergewicht (kg) (inkl. Fahrer 75 kg)	1505	1538	1627
Zulässiges Gesamtgewicht (kg)	2135	2135	2150
Max. Anhängelast gebremst / ungebremst (kg)	1300/750	1300/750	1250/750
Techn. zulässige Stützlast am Kupplungspunkt	74	74	74
Max. Dachlast	100	100	100
<b>LEISTUNGEN</b>			
Max. Geschwindigkeit (km/h)	172	172	184
0-100 km/h (s)	13,4	N/A	12,0
<b>VERBRAUCH &amp; EMISSIONEN</b>			
Kombiniert (l/100km) nach WLTP	5,3	5,5	5,7
CO <sup>2</sup> kombiniert in g/km (WLPT)	140	144	149
<b>REIFEN</b>			
Art der Bereifung	215/65 R16	215/65 R16	215/65 R16
<b>BREMSEN &amp; FEDERUNG</b>			
Federungstyp vorn	Pseudo McPherson	Pseudo McPherson	Pseudo McPherson
Federungstyp hinten	verformbarer Querträger	verformbarer Querträger	verformbarer Querträger

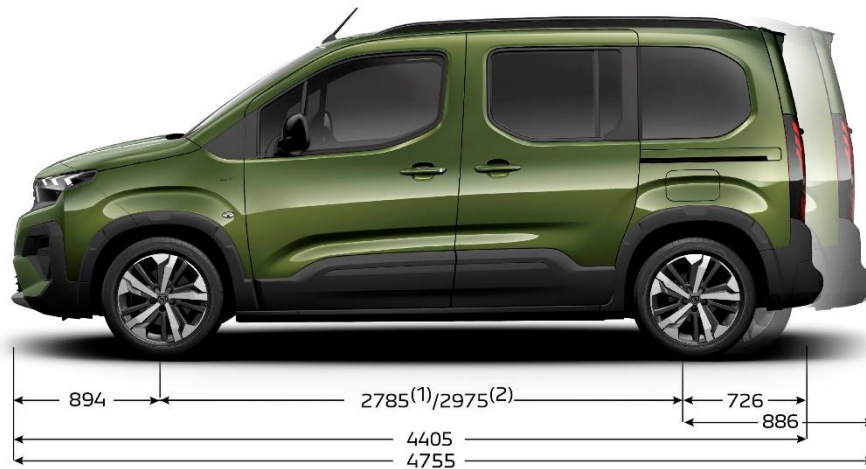
Vorläufige Daten, die nur zu Informationszwecken zur Verfügung gestellt werden und noch von der Homologation bestätigt werden müssen.

Die hier angegebenen Verbrauchs- und CO<sub>2</sub>-Emissionswerte wurden nach dem WLTP-Testverfahren gemäß VO (EG) Nr. 715/2007 und VO (EU) Nr. 2017/1151 in der jeweils geltenden Fassung ermittelt. Die angegebenen Werte beziehen sich auf ein Fahrzeug in Serienausstattung und sind ausschließlich als Richtwerte zu Vergleichszwecken zu verstehen, die tatsächliche Werte unter Alltagsbedingungen nicht abbilden können. Bitte beachten Sie, dass sich die angegebenen Werte aufgrund unterschiedlicher Spezifikationen oder Sonderausstattungen unterscheiden bzw. erhöhen können. Kraftstoffverbrauch und CO<sub>2</sub>-Emissionen im 1. Donnees WLTP en cours d'homologation. Emissions de CO<sub>2</sub> WLTP mixte minimum, maximum sur le moteur. Les émissions en CO<sub>2</sub> du véhicule dépendent de la version choisie ainsi que des options présentes sur le véhicule.

(1) Les émissions de CO<sub>2</sub> renseignées sont mixtes et exprimées en grammes par kilomètre. Les valeurs de consommation de carburant et d'émissions de CO<sub>2</sub> indiquées sont conformes à l'homologation WLTP (Règlement UE 2017/948). Depuis 1er septembre 2018, les véhicules neufs sont réceptionnés sur la base de la procédure d'essai harmonisée au niveau mondial pour les véhicules légers (WLTP) qui est une nouvelle procédure d'essai plus réaliste permettant de mesurer la consommation de carburant et les émissions de CO<sub>2</sub>. Cette procédure WLTP remplace complètement le nouveau cycle européen de conduite (qui était la procédure d'essai utilisée précédemment). Les conditions d'essai étant plus réalistes, la consommation de carburant et les émissions de CO<sub>2</sub> mesurées selon la procédure WLTP sont, dans de nombreux cas, plus élevées que celles mesurées selon la procédure NEDC. Les valeurs de consommation de carburant et d'émissions de CO<sub>2</sub> peuvent varier en fonction des équipements spécifiques, des options et des types de pneumatiques. Veuillez à vous rapprocher de votre point de vente pour plus de renseignements. Plus d'informations sur [www.peugeot.fr](http://www.peugeot.fr) zählenden Faktoren abhängig, wie etwa dem persönlichen Fahrstil, der Bereifung, den Wetter- und Straßenbedingungen, der Streckenbeschaffenheit sowie der Verwendung des Fahrzeugs, der gewählten Sonderausstattung sowie der Beladung des Fahrzeugs.

# ABMESSUNGEN (mm)

## AUSSEN- UND INNENRÄUME

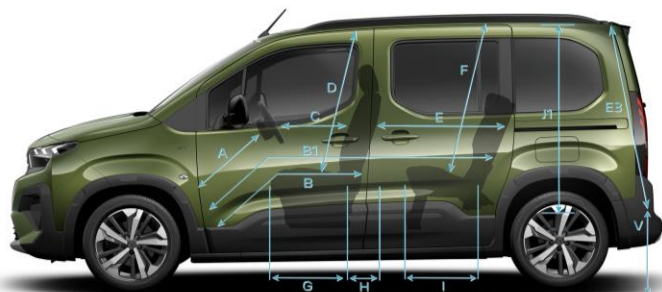


(1) Standard  
(2) Long

# ABMESSUNGEN (mm)

## AUSSEN- UND INNENRÄUME

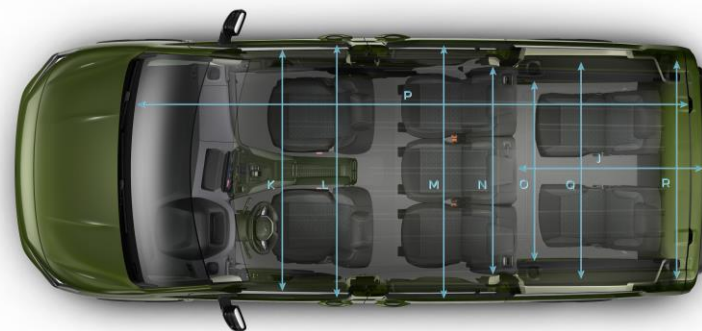
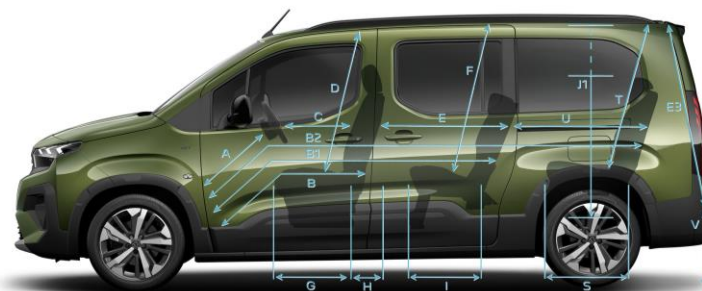
Standard



	(mm)
<b>A</b>	777
<b>B</b>	799
<b>B1</b>	1676
<b>C</b>	555
<b>D</b>	983/1008
<b>E</b>	877
<b>E3</b>	1106
<b>F</b>	1002/942
<b>G</b>	420
<b>H</b>	240
<b>I</b>	421
<b>J</b>	1000
<b>J1</b>	1200 <sup>(1)</sup>
<b>K</b>	1473
<b>L</b>	1508
<b>M</b>	1509
<b>N</b>	1465
<b>O</b>	1149
<b>P</b>	3300
<b>Q</b>	1200
<b>R</b>	1195
<b>S</b>	436

(1)Mit dem Multifunktionsdach Zenith\*

Lang



	(mm)
<b>A</b>	777
<b>B</b>	799
<b>B1</b>	1676
<b>B2</b>	2632
<b>C</b>	555
<b>D</b>	983
<b>E</b>	877
<b>E3</b>	1106
<b>F</b>	1002
<b>G</b>	420
<b>H</b>	240
<b>I</b>	421
<b>J</b>	1350
<b>J1</b>	598/1200
<b>K</b>	1473
<b>L</b>	1508
<b>M</b>	1509
<b>N</b>	1465
<b>O</b>	1163
<b>P</b>	3500
<b>Q</b>	1198
<b>R</b>	1195
<b>S</b>	436
<b>T</b>	917
<b>U</b>	956
<b>V</b>	620

# ABMESSUNGEN (mm)

## AUSSEN- UND INNENRÄUME

### Lang

### Standard

5-Sitzer



5-Sitzer  
2.Sitzreihe umgeklappt



5-Sitzer  
2.Sitzreihe +  
Beifahrersitz umgeklappt



7-Sitzer



# PEUGEOT SERVICES

PEUGEOT ASSISTANCE



**Schnelle Pannenhilfe  
Rund um die Uhr, in ganz Europa.**

Mit PEUGEOT Assistance sind wir im Pannenfall bei Ihnen. Die meisten Reparaturen können wir gleich vor Ort durchführen, damit Sie so schnell wie möglich weiterfahren können. Notfalls schleppen wir Ihr Fahrzeug auch ab und bringen es zur nächstgelegenen PEUGEOT Reparaturwerkstatt. PEUGEOT Assistance verfügt über 1200 Servicefahrzeuge an 600 anerkannten Servicestellen – Pannenhilfe ohne Grenzen!

**Tel aus Österreich:  
0800 240 250**  
(aus dem Ausland: + 43 1 328 61 26)

**Vorteile von PEUGEOT Connect Assistance <sup>(4)</sup>**

Herzstück der PEUGEOT Connect-Technologie ist ein GPS-Assistent, der auf Fahrzeuginformationen zugreifen kann. Dieses System ist an das GSM-Netzwerk angeschlossen, zu dem die Informationen übertragen werden.

Sobald PEUGEOT Connect Assistance aktiviert ist, kann Ihr Fahrzeug über GPS lokalisiert werden. Alle notwendigen Informationen (Fahrstellnummer des Fahrzeugs, gefahrene Kilometer, automatische Warnungen...) werden zu PEUGEOT Assistance übertragen, sodass aus der Ferne eine erste technische Diagnose gestellt und eine entsprechend ausgerüstete Pannenhilfe zu Ihrem Standort geschickt werden kann.

(1) Betriebssystem iOS 6 oder höher beziehungsweise Android 2.3 oder höher

(2) Erfordert eine Navigationsanwendung auf dem Smartphone und eine Internetverbindung. Die Funktion „Mein Fahrzeug orten“ kann sich auf den Verbrauch Ihres Datenguthabens auswirken. Je nach Mobilfunkvertrag fallen zusätzliche Gebühren an. Erkundigen Sie sich bei Ihrem Mobilfunkanbieter.

(3) Für Fahrzeuge mit Touchscreen und der Navigationsoption. Erfordert außerdem eine auf dem Smartphone installierte Navigations-App und eine Internetverbindung. Die Funktion „Routenführung fortsetzen“ kann sich auf den Verbrauch Ihres Datenguthabens auswirken. Je nach Mobilfunkvertrag fallen zusätzliche Gebühren an. Erkundigen Sie sich bei Ihrem Mobilfunkanbieter.

(4) Ihr Fahrzeug muss optional oder serienmäßig über PEUGEOT Connect SOS und Assistance/ PEUGEOT Connect Navigation verfügen.

## MyPEUGEOT APP



# MYPEUGEOT



Mit der kostenlosen MyPEUGEOT App haben Sie Ihren persönlichen MyPEUGEOT Bereich direkt auf ihrem Smartphone <sup>(1)</sup> und können auch mobil auf alle Daten zugreifen, die mit Ihrem Konto synchronisiert sind. So werden Sie z.B. an Wartungstermine erinnert oder können direkt Ihre Verträge einsehen. Das ist jedoch noch nicht alles: über die MyPEUGEOT App können Sie sich direkt mit Ihrem Fahrzeug verbinden und dadurch Daten wie zurück gelegte Strecken, Kraftstoffverbrauch etc. jederzeit aktualisieren und abrufen. Außerdem bietet Ihnen die App praktische Funktionen wie z.B. die Ortung Ihres geparkten Fahrzeugs.

### DIE VORTEILE DER MYPEUGEOT APP IM ÜBERBLICK

- Mobiler Zugang zum persönlichen MyPEUGEOT Konto
- Praktische Erinnerungsfunktion für Wartungstermine etc.
- Online-Terminvereinbarung bei Ihrem PEUGEOT Partner
- Direkter Zugang zu (und Aktualisierung von) Fahrdaten wie z.B. zurück gelegte - Strecken, Kraftstoffverbrauch, Fahrtzeiten
- Direkter Kontakt zu PEUGEOT Assistance
- Ortung vom/Navigation zum geparkten Fahrzeug <sup>(2)</sup>
- Navigation zu Fuß fortsetzen <sup>(3)</sup>
- Alle News, Events und Gewinnspiele von PEUGEOT direkt auf Ihrem Smartphone

MyPEUGEOT APP herunterladen durch Blinken dieses QR-Codes :



Damit Sie die Funktionen der MyPEUGEOT App voll nutzen können, müssen Sie Ihr Smartphone über Bluetooth® mit Ihrem Fahrzeug verbinden. Außerdem benötigen Sie ein MyPEUGEOT Konto.

# PEUGEOT FLEXCARE

## PEUGEOT HERSTELLERGARANTIE (1)

Bei Kauf eines PEUGEOT Neuwagens gilt für Sie:

- 2 Jahre Herstellergarantie
- 12 Jahre Durchrostungsgarantie
- 2 Jahre Lackgarantie
- 8 Jahre oder bis zu 160.000 km Garantie auf der Antriebsbatterie\*

## DIE FlexCare PAKETE VON PEUGEOT(2)

Die Garantieverlängerung schützt Sie vor dem Unerwarteten. Verlängern Sie die Herstellergarantie um bis zu 6 Jahren oder 200.000 km. Sie können EXTEND CARE PREMIUM jederzeit und maßgeschneidert vor Ablauf der ursprünglichen Herstellergarantie abschließen.

Der Wartungstarif hilft Ihnen nicht nur, die Wartungskosten für Ihren Peugeot zu verteilen, sondern bietet Ihnen auch wertvolle Zusatzleistungen, die Ihnen das Leben leichter machen. Am besten erwerben Sie Ihren Wartungstarif gleich beim Kauf Ihres Fahrzeugs, damit Sie von Anfang geschützt sind.

Wenn Sie den Wartungstarif nicht beim Kauf Ihres Fahrzeugs erworben haben, können Sie ihn jederzeit vor der ersten regulären Wartung (11 Monate nach der Auslieferung) abschließen.

	EXTENDED CARE PREMIUM	COMPLETE CARE	COMPLETE CARE PLUS
Garantieverlängerung	<input type="radio"/>	<input type="radio"/>	<input type="radio"/>
Planmäßige Wartung	<input type="radio"/>	<input type="radio"/>	<input type="radio"/>
Pannendienst	<input type="radio"/>	<input type="radio"/>	<input type="radio"/>
Verschleißreparaturen	<input type="radio"/>	<input type="radio"/>	<input type="radio"/>
Ersatzwagen	<input type="radio"/>	<input type="radio"/>	<input type="radio"/>
Pickerl §57a	<input type="radio"/>	<input type="radio"/>	<input type="radio"/>
Strommangel*	<input type="radio"/>	<input type="radio"/>	<input type="radio"/>
Batteriezustand*	<input type="radio"/>	<input type="radio"/>	<input type="radio"/>

(1) Die PEUGEOT Garantierichtlinien mit den detaillierten Anwendungsbestimmungen erhalten Sie bei Ihrem PEUGEOT Partner.

(2) Bitte informieren Sie sich bei Ihrem PEUGEOT Partner.

\*nur für ELEKTRO



KONFIGURIEREN