



NEUER PEUGEOT 408

Preise, Ausstattungen und technische
Daten

Stand: 2. Februar 2026 - Änderungen vorbehalten



ÜBERSICHT DER WICHTIGSTEN SERIENAUSSTATTUNGEN....

Übersicht

Preise

Serien-
ausstattung

Farben und
Polsterung

Optionen

Ausstattungs-
details

Technische
Eigenschaften

Services und
Angebote



ALLURE

Keyless System, Zugang und schlüsselloses Starten
 Automatische Zweizonen-Klimaanlage
 Visuelle und akustische Einparkhilfe hinten & Visio Park 1 (Rückfahrkamera mit 180° Umgebungsansicht)
 17" Leichtmetallfelge
 Kabellose Mirror-Screen-Funktion
 Peugeot i-Cockpit® mit digitalem Kombiinstrument 10" Bildschirm, einstell- und individualisierbar
 Peugeot Lichtsignatur: Full LED Technologie Scheinwerfer mit 3 Krallen LED Tagfahrlicht
 Peugeot i-Connect
Safety Plus & Drive Assist Pack

- Adaptive Geschwindigkeitsregelung , Stop & Go-Funktion
- Umfangreiche Verkehrsschilderkennung und Geschwindigkeitsempfehlung
- Active Safety Brake Kamera & Radar gesteuert
- Kamera- und radargesteuerte automatische Notbremsung
- Müdigkeitswarner mit Müdigkeitserkennung

Hintere Seitenscheiben und Heckscheibe beheizbar und getönt
ZUSÄTZLICH BZW. ABWEICHEND BEI ELEKTRO:
 Wärmepumpe
 On-Board Charger 11 kW – 3-phasig, bidirektional
 Vehicle To Load Funktion (V2L)
 19" Leichtmetallfelge
 Sitzheizung
ZUSÄTZLICH BZW. ABWEICHEND BEI PLUG-IN HYBRID:
 19" Leichtmetallfelge
 On-Board-Charger 3,7 kW – 1-phasig
 Ladekabel Modus 2, Ladestecker T2 / E-F



ALLURE BUSINESS

(zusätzlich bzw. abweichend zu ALLURE)

Navigation E-call Pack

- Peugeot i-Connect Advanced : zentraler 10-Zoll-Touchscreen, vernetzte Navigation
- i-TOGGLES mit natürlicher Sprachsteuerung „OK PEUGEOT“ individuell anpassbar
- 4 USB-Anschlüsse Typ C (1 vorne Laden, 1 vorne Daten + Laden, 2 hinten Laden)
- Peugeot Connect SOS, Assistance (B-Call / E-Call)
- Induktive Ladestation

Reifenpannenset



GT

(zusätzlich bzw. abweichend zu ALLURE BUSINESS)

Visuelle und akustische Einparkhilfe vorne & hinten & Visio Park
Driver Sport Pack
Eclairage d'ambiance (8 couleurs)
19" Felge
Peugeot i-Connect Advanced

- zentraler 10-Zoll-Touchscreen, vernetzte Navigation
- i-TOGGLES mit natürlicher Sprachsteuerung „OK PEUGEOT“ individuell anpassbar
- 4 USB-Anschlüsse Typ C (1 vorne Laden, 1 vorne Daten + Laden, 2 hinten Laden)
- Peugeot Connect SOS, Assistance (B-Call / E-Call)

Drive Assist Plus Pack

- Halbautonomes Fahren (Stufe 2)
- Adaptive Geschwindigkeitsregelung mit Stop & Go-Funktion
- Spurhalteassistent

Peugeot Lichtsignatur: Matrix LED Technologie Scheinwerfer
Elektrische Kofferraumöffnung
Fronttverglasung 3,96 Verbundglas ACV



GT EXCLUSIVE

(zusätzlich bzw. abweichend zu GT)

Pack Vision 360°

- Peugeot i-Cockpit® mit Digitales 3D-Kombiinstrument mit hochauflösendem 10"-Bildschirm, einstell- und individualisierbar
- Visio Park 3: Einparkhilfe vorne und hinten, akustisch und visuell, Rückfahrkamera mit 360°-Umgebungsansicht (4 Kameras)
- Alarmanlage inkl. Rundum-, Innenraumschutz und Safesicherung
- Luftqualitätssystem „Clean Cabin“

Alcantara® Interieur

- Alcantara® Schwarz, Fraxx Knit Netzstoff und Kunstleder Isabella Mistral mit Ziernähten Adamite Grün
- Fahrersitz: Ergonomischer Komfortsitz mit AGR-Gütesiegel mit Memory-Funktion, Höhe-, Länge-, Neigung der Rückenlehne, Sitzfläche, Lordose elektrisch verstellbar, manuelle Kissenverstellung
- Beifahrersitz: Höhe-, Länge-, Neigung der Rückenlehne, Lordose elektrisch verstellbar
- Sitzheizung vorn
- Massagefunktion

Beheizbares Lederlenkrad
Hi-Fi premium FOCAL® Soundsystem
Induktive Ladestation
Heckklappe sensorgesteuert
Reifenpannenset
ZUSÄTZLICH BZW. ABWEICHEND BEI PLUG-IN HYBRID:
 20" Leichtmetallfelge
 On-Board-Charger 7,4 kW

PREISE

Empfohlene preise exkl. MwSt. und NoVA

Empfohlene preise inkl. MwSt. und NoVA ⁽³⁾

	CO ₂ * (g/km) ⁽¹⁾	NoVA (%) ⁽²⁾	ALLURE	ALLURE BUSINESS	GT	GT EXCLUSIVE
ELEKTRO						
Elektromotor 210 (157 kW) Batterie 58 kWh	0	0	36.283 € 43.540 € 1PP6CBQZJFYA0G0		39.875 € 47.850 € 1PP6CBUZJFYA0G0	41.292 € 49.550 € 1PP6CBUZJFY5NG0
PLUG-IN HYBRID						
Plug-in Hybrid 240 e-DCS7	56-60	0	33.792 € 40.550 € 1PP6CBQR17BYA0G0	35.208 € 42.250 € 1PP6CBQR17BYBUG0	36.667 € 44.000 € 1PP6CBUR17BYA0G0	39.250 € 47.100 € 1PP6CBUR17BY5NG0
HYBRID						
Hybrid 145 e-DCS6	113-115	4-5	28.760 € 35.600 € 1PP6CBPJHWBYA0G0	29.880 € 37.000 € 1PP6CBPJHWBYBUG0	32.097 € 39.450 € 1PP6CBTJHWBYA0G0	33.920 € 42.050 € 1PP6CBTJHWBY5NG0

(1) Verbrauchswerte:

Die hier angegebenen Verbrauchs- und CO₂-Emissionswerte wurden nach dem WLTP-Testverfahren gemäß VO (EG) Nr. 715/2007 und VO (EU) Nr. 2017/1151 in der jeweils geltenden Fassung ermittelt. Die angegebenen Werte beziehen sich auf ein Fahrzeug in Serienausstattung und sind ausschließlich als Richtwerte zu Vergleichszwecken zu verstehen, die tatsächliche Werte unter Alltagsbedingungen nicht abbilden können. Bitte beachten Sie, dass sich die angegebenen Werte aufgrund unterschiedlicher Spezifikationen oder Sonderausstattungen unterscheiden bzw. erhöhen können. Kraftstoffverbrauch und CO₂-Emissionen im tatsächlichen Fahrbetrieb sind von zahlreichen Faktoren abhängig, wie etwa dem persönlichen Fahrstil, der Bereifung, den Wetter- und Straßenbedingungen, der Streckenbeschaffenheit sowie der Verwendung des Fahrzeugs, der gewählten Sonderausstattung sowie der Beladung des Fahrzeugs.

(2) NoVA:

Normverbrauchsabgabe in % unter Berücksichtigung des NoVA-Abschlags lt. § 6 NoVAG. Die NoVA ist abhängig vom WLTP-Wert der CO₂-Emissionen in Gramm/km. Bemessungsgrundlage der NoVA ist der Netto-Kaufpreis (inkl. Sonderausstattung) exkl. USt. Die Berechnung der angeführten NoVA basiert auf dem Nettolistenpreis des Fahrzeugs in Serienausstattung und -bereifung. Bitte beachten Sie, dass Sonderausstattungen, die NoVA erhöhen können. Weitere Informationen zur NoVA finden Sie unter <https://www.peugeot.at/wltp-protocol.html>

(3) Bruttolistenpreis:

Preis inkl. NoVA unter Berücksichtigung des NoVA-Abschlags lt. § 6 NoVAG und inkl. 20% USt. Die Berechnung der angeführten Bruttolistenpreise erfolgt immer anhand der Serienausstattung und -bereifung. Bitte beachten Sie, dass Sonderausstattungen die NoVA und somit den Bruttolistenpreis erhöhen können. Detaillierte Informationen zur NoVA erhalten Sie unter <https://www.peugeot.at/wltp-protocol.html>. Ihr PEUGEOT Partner informiert Sie gerne.

ALLURE

SICHERHEIT

Scheinwerfer mit PEUGEOT FULL LED-Technologie, mit 3-Krallen-LED-Tagfahrlicht über den Scheinwerfern

Automatisches Einschalten und Umschalten der Beleuchtung Begrüßungs- und Begleitbeleuchtung

3-LED-Heckleuchten mit dynamischer Beleuchtung der drei Krallen

Elektrische Feststellbremse

ISOFIX- und Top-Tether-Befestigungen an den hinteren Seitensitzen

ESP mit Berganfahrhilfe und indirekter Reifendruckkontrolle

6 Airbags

Front-Airbags für Fahrer und Beifahrer (Beifahrer-Airbag per Schlüssel deaktivierbar)

Seiten-Airbags für Fahrer und Beifahrer

Kopf-Airbags vorne und hinten

PEUGEOT Connect SOS & Assistance

Automatischer oder manueller Notruf per SOS-Push und direkte Verbindung zur PEUGEOT-Assistenzplattform (rund um die Uhr, 7 Tage die Woche)

Safety Plus Pack

Geschwindigkeitsregler/-begrenzer

Automatische Notbremsung mit Kollisionswarnung, gesteuert durch Kamera und Radar

Aktive Warnung bei unbeabsichtigtem Verlassen der Fahrspur

Umfangreiche Verkehrsschilderkennung und Geschwindigkeitsempfehlung

Müdigkeitswarner mit Müdigkeitserkennung

FAHRASSISTENZ & MANÖVRIERHILFEN


Drive Assist Pack

Adaptiver Geschwindigkeitsregler ACC mit Stop&Go-Funktion

VisioPark 1

Visuelle und akustische Einparkhilfe hinten

Rückfahrkamera mit 180° Umgebungsansicht



ALLURE

AUßENDESIGN

3D-Kühlergrill mit abwechselnder Oberfläche in Schwarz Glänzend/ Schwarz Matt inkl. Wagenfarbe Facetten

Außenspiegelkappen in Glänzendem Schwarz

Fensterzierleiste Glänzend schwarz

Schwarze Zierleiste zwischen den Rückleuchten mit rot beleuchteter Beschriftung „PEUGEOT“

Heckschürze in Mattem Schwarz mit Einsätzen in Glänzendem Schwarz

Schwarze Kunststoffverkleidung entlang der Radkästen und der Unterkante der Karosserie

Monogramm vorne : PEUGEOT et '408' Emblem

Monogramm hinten rechts : '408' & 'HYBRID'

Monogramme hinten links : '408'

INNENDESIGN

Stoffdekoreinlagen für Türverkleidung und Armaturenbrett in Grau

Türgriffe in Mattschwarz

Kompatkes & Multifunktions-Lederlenkrad

Türarmlehnen aus Kunstleder mit grauen Tramontane-Ziernähten

Dachhimmel hell

Mittelkonsole mit grauer Zierleiste, TEP-Armlehne Isabella Mistral und grauen Tramontane-Ziernähten

LED-Beleuchtung der vorderen Fußräume



ALLURE

KOMFORT

Keyless System, Zugang und schlüsselloses Starten

2 Fernbedienungen mit 3 Tasten

Zweizonen-Klimaautomatik

Luftdüsen hinten

Automatische Umschaltung von Fernlicht und automatischer Frontscheibenwischer

Innenbeleuchtung

LED-Innenraumleuchte vorn und Leseleuchten hinten

LED-beleuchtetes Handschuhfach und beleuchtetes Konsolenfach

Kofferraumleuchte

Innenspiegel abblendbar mit Rahmen

Außenspiegel elektrisch verstell- & beheizbar, mit integrierten LED-Blinkern

Windschutzscheibe aus Verbundglas, geräuschkämmend

Getönte hintere Seitenscheiben und beheizbare Heckscheibe

Elektrische Fensterheber vorne und hinten, sequentiell und mit Einklemmschutz

Elektrische Servolenkung, Lenkrad manuell höhen- und tiefenverstellbar

Fahrtmoduswahl: Eco, Normal und Sport (i.V.m. MHEV & **ELEKTRO**)

POLSTERUNG & SITZE

Stoff TREMEZZO Grau, Kunstleder Isabella Isabella Mistral mit Ziernähten Quartz Rosa


Fahrer- & Beifahrersitz (i.V.m. -HEV): Höhe-, Länge-, Neigung manuell verstellbar

Fahrersitz (i.V.m. **ELEKTRO**): Höhe-, Länge-, Neigung-, Lendenwirbelstütze manuell verstellbar inkl. Sitzheizung

Beifahrersitz (i.V.m. **ELEKTRO**): Höhe-, Länge-, Neigung manuell verstellbar inkl. Sitzheizung

Sitzbank hinten 2/3 - 1/3 umklappbar

Mittelarmlehne hinten mit Getränkehaltern und Skiklappe



ALLURE

FELGEN & REIFEN

17" Leichtmetallfelgen SILEX

MUTIMEDIA & NAVIGATION

PEUGEOT i-Cockpit® inkl. digitales Kombiinstrument mit hochauflösendem 10" Bildschirm, einstell- und Individualisierbar

PEUGEOT i-Connect®

DAB-Radio mit individuell anpassbarem 10-Zoll-HD-Farb-Touchscreen, Bluetooth®

Kabellose Mirror-Screen-Funktion (Apple Carplay™ / Android Auto™)

2 USB-C-Anschlüsse vorne (1 Daten- und Ladeanschluss, 1 Ladeanschluss)

Connected Services - Connect One Pack*

Audiosystem 6 Lautsprecher 2 Hochtöner; 2 Tieftöner; 2 Lautsprecher

12-V-Steckdose vorne + Kofferraum

2 USB-C-Anschlüsse hinten (Ladeanschlüsse)



*Profitieren Sie von 10 Jahren Service bei jedem neuen PEUGEOT, mit erweiterten Funktionen, die jede Fahrt sicherer gestalten. Details zu den im [PEUGEOT SERVICES STORE](#) angebotenen Dienstleistungen

ALLURE

BESONDERHEITEN PLUG-IN HYBRID TECHNOLOGIE

Ladekabel Modus 2, Stecker T2/EF (2,3 kW/10 A)

Bruttokapazität der Batterie 17,2 kWh (Nutzkapazität 14,6 kWh)

On-Board-Charger 3,7kW – 1-phasig

Regeneratives Bremsen über Taste „B“ auf der Mittelkonsole

19“ Leichtmetallfelgen ADAKITE

Monogramm hinten rechts: 'PLUG IN'

Vorkonditionierung des Innenraums und verzögertes Laden über den zentralen Bildschirm

Fahrmoduswahl: Elektro, Hybrid und Sport

BESONDERHEITEN ELEKTRO TECHNOLOGIE

Ladekabel Modus 3, 3-phasig 22 kW

Bruttokapazität der Batterie 61,9 kWh (Nutzkapazität 58,2 kWh)

On-Board Charger 11 kW – 3-phasig, bidirectional

Vehicle To Load Funktion (V2L)*

3-stufiges regeneratives Bremsen über Schaltwippen am Lenkrad



19“ Leichtmetallfelgen GRAPHITE

Monogramm hinten links: „E408“

Vorheizfunktion der Batterie sowie verzögertes Laden über den zentralen Bildschirm

Wärmepumpe

Ladekabel Modus 2, Ladestecker T2 / E-F



*Das System kann bis zu 3,5kW und 16 A liefern. Der Adapter zum Anschließen externer Geräte ist als Zubehör erhältlich.

ALLURE BUSINESS

(zusätzlich bzw. abweichend zu ALLURE)

FAHRASSISTENZ & MANÖVRIERHILFEN

Vision 360° Pack

Visuelle und akustische Einparkhilfe vorn und hinten

VisioPark 360° Rückfahrkamera mit 360°-Umgebungsansicht (4 Kameras)

Ausparkassistent Rear Cross Traffic Alert

Toterwinkelassistent

FELGEN & REIFEN

Reifenpannenset 12-V-Kompressor mit Dichtmittelpatrone

MUTIMEDIA & NAVIGATION

Induktive Ladestation

Navigation E-call Pack

Peugeot i-Connect Advanced mit zentraler 10-Zoll-Touchscreen

Vernetzte Navigation

i-TOGGLES mit natürlicher Sprachsteuerung „OK PEUGEOT“ individuell anpassbar,

4 USB-Anschlüsse Typ C (1 vorne Laden, 1 vorne Daten + Laden, 2 hinten Laden)

Peugeot Connect SOS, Assistance (B-Call / E-Call)

BESONDERHEITEN PLUG-IN HYBRID TECHNOLOGIE

On-Board Charger 7,4 kW, 1-pahsig



GT

(zusätzlich bzw. abweichend zu ALLURE BUSINESS)

SICHERHEIT

Scheinwerfer mit PEUGEOT MATRIX LED Technologie

Adaptive Beleuchtung je nach Außenbedingungen und Verkehrslage

FAHRASSISTENZ & MANÖVRIERHILFEN

Visuelle und akustische Einparkhilfe vorn

Drive Assist Plus Pack

Halbautonomes Fahren (Stufe 2)

Adaptive Geschwindigkeitsregelung mit Stop & Go-Funktion

Spurhalteassistent

AUBENDESIGN

Kühlergrill mit beleuchtetem oberem Gitter und PEUGEOT-Emblem

Monogramm PEUGEOT-Emblem auf den vorderen Kotflügeln

Monogramm hinten rechts: 'GT' (i.V.m. [ELEKTRO](#))

Fensterzierleiste Glänzend schwarz

Dynamische Blinker vorne

INNENDESIGN

Alcantara®-Dekor für Armaturenbrett, Türverkleidung mit Ziernähte in Adamite Grün

Türgriffe aus Kunstleder mit doppelten Ziernähten in Adamite Grün und Tramontane Grau

Armaturenbrett und vordere Türe mit Ambientebeleuchtung (8 Farben)

Türarmlehnen aus Kunstleder mit doppelten Ziernähten Adamite Grün und Tramontane Grau

Dachhimmel Schwarz

Kompaktes & Multifunktions-Vollnarbenlederlenkrad mit Ziernähten in Adamite Grün/Schwarz und mit GT-Schriftzug

Pedal und Einstiegsleisten in Aluminium

Einstiegsleisten vorne aus Aluminium mit neuem PEUGEOT Schriftzug

GT-Fußmatten vorne und hinten mit Ziernähten in Adamite Grün



GT

(zusätzlich bzw. abweichend zu ALLURE BUSINESS)

KOMFORT

Elektrische Heckklappe

Außenspiegel elektrisch verstell- & beheizbar, mit integrierten LED-Blinkern

Verbundglas für Vordertüren

Driver Sport Pack verstärktes und sportlicheres Motorengeräusch anpassbar (nicht i.V.m. [ELEKTRO](#))

POLSTERUNG & SITZE

Stoff UZILA Schwarz und Kunstleder Isabella Mistral mit Ziernähten Adamite Grün und PEUGEOT-Emblem auf den vorderen Kopfstützen (i.V.m. -HEV)

Fahrersitz: Höhe-, Länge-, Neigung-, Lendenwirbelstütze manuell verstellbar

Beifahrersitz: Höhe-, Länge-, Neigung- manuell verstellbar

Polster Alcantara® Schwarz, Fraxx Knit Netzstoff und Kunstleder Isabella Mistral mit Ziernähten Adamite Grün (i.V.m. [ELEKTRO](#))

Fahrer- & Beifahrersitz: beheizbare AGR-Sitze, Neigung-, Höhe- und Sitzwinkel-, pneumatische Lendenwirbelstütze (4-fach) elektrisch verstellbar & Länge manuell in verstellbar

Sitzheizung

Massagefunktion

Beheizbares Lenkrad

FELGEN & REIFEN

19" Leichtmetallfelgen ADAKITE

MULTIMEDIA & NAVIGATION

PEUGEOT i-Connect® Advanced

Vernetzte 3D-Navigation

Connected Services Connect Plus Pack*

PEUGEOT i-Toggles: Bildschirm mit konfigurierbaren virtuellen Tasten für die wichtigsten Funktionen wie Radio, Klimaanlage, Navigationssystem, Fahrzeugeinstellungen, Telefon und Konnektivität

4 USB-Anschlüsse Typ C (1 vorne Laden, 1 vorne Daten + Laden, 2 hinten Laden)

Peugeot Connect SOS, Assistance (B-Call / E-Call)

*Profitieren Sie von 6 Monate Service bei jedem neuen PEUGEOT, mit erweiterten Funktionen, die jede Fahrt sicherer gestalten. Details zu den im [PEUGEOT SERVICES STORE](#) angebotenen Dienstleistungen.



GT EXCLUSIVE

(zusätzlich bzw. abweichend zu GT)

FAHRASSISTENZ & MANÖVRIERHILFEN

Vision 360° Pack

Peugeot i-Cockpit® mit Digitales 3D-Kombiinstrument mit hochauflösendem 10"-Bildschirm, einstell- und individualisierbar

Visio Park 3: Einparkhilfe vorne und hinten, akustisch und visuell, Rückfahrkamera mit 360°-Umgebungsansicht (4 Kameras)

Alarmanlage inkl. Rundum-, Innenraumschutz und Safesicherung
Luftqualitätssystem „Clean Cabin“

KOMFORT

Heckklappe sensorgesteuert

POLSTERUNG & SITZE

Alcantara® Interieur

Alcantara® Schwarz, Fraxx Knit Netzstoff und Kunstleder Isabella Mistral mit Ziernähten Adamite Grün

Elektrisch verstellbare, beheizbare Vordersitze mit Massagefunktion

AGR-zertifiziert Fahrersitz

Beheizbares Lenkrad

FELGEN UND REIFEN

Reifenpannenset 12-V-Kompressor mit Dichtmittelpatrone

MUTIMEDIA ET NAVIGATION

Hi-Fi Premium FOCAL® Sounsystem (10 Lautsprecher)

Induktive Ladestation

BESONDERHEITEN PLUG-IN HYBRID TECHNOLOGIE

20" Leichtmetallfelgen MONOLITHE

On-Board Charger 7,4 kW, 1-pahsig



FELGEN

Übersicht

Preise

Serien-
ausstattung

Farben und
Polsterung

Optionen

Ausstattungs-
details

Technische
Eigenschaften

Services und
Angebote



17" Felge SILEX

- ZH0F – Serie
 - ALLURE MHEV
- ALLURE BUSINESS MHEV



19" Felge ADAKITE

- ZH0H – Serie
 - ALLURE PHEV
 - ALLURE BUSINESS PHEV
 - GT MHEV & PHEV
 - GT EXCLUSIVE MHEV, ELEKTRO
-
- ZH0H – Option
 - ALLURE MHEV
 - ALLURE BUSINESS MHEV



19" Felge GRAPHITE

- ZHX8 – Serie
 - ALLURE ELEKTRO
- ALLURE BUSINESS ELEKTRO
 - GT ELEKTRO



20" Felge MONOLITHE

- ZHXZ – Serie
 - GT EXCLUSIVE PHEV
- ZHXZ – Option
 - GT PHEV

LACKIERUNGEN

METALLIC-LACKIERUNGEN



Flare Grün
M0F9 - Serie



Selenium Grau
M0LD - Option



Perla Nera Schwarz
M09V - Option



Okenite Weiß
M0SU - Option

SONDER-LACKIERUNGEN



Elixir Rot
M5VH - Option

POLSTERUNG

Übersicht

Preise

Serien-
ausstattung

Farben und
Polsterung

Optionen

Ausstattungs-
details

Technische
Eigenschaften

Services und
Angebote



**Stoff TREMEZZO Grau, Kunstleder Isabella Isabella Mistral
mit Ziernähten Quartz Rosa**

Z7FX
Serie – ALLURE MHEV, PHEV, ELEKTRO & ALLURE BUSINESS MHEV, PHEV, ELEKTRO



**Stoff UZILA Schwarz und Kunstleder Isabella Mistral
mit Ziernähten Adamite Grün**

Z1FX
Serie – GT MHEV, PHEV

POLSTERUNG

Übersicht

Preise

Serien-
ausstattung

Farben und
Polsterung

Optionen

Ausstattungs-
details

Technische
Eigenschaften

Services und
Angebote



Alcantara® Schwarz, Fraxx Knit Netzstoff und Kunstleder Isabella Mistral mit Ziernähten Adamite Grün

DBFX
Serie – GT ELEKTRO & GT EXCLUSIVE MHEV, PHEV, ELEKTRO
Option – GT MHEV, PHEV



Nappa Leder Schwarz und Kunstleder Isabella Mistral mit Ziernähten Tramontane Grau

4HFX
Option – GT EXCLUSIVE MHEV, PHEV, ELEKTRO

OPTIONEN

Empfohlene Preise exkl. MwSt. und exkl. NoVA

● : Serie ○ : Option
Hybrid- / Plug-in Hybrid- / Elektroversion

Übersicht
Preise
Serien-
ausstattung
Farben und
Polsterung
Optionen
Ausstattungs-
details
Technische
Eigenschaften
Services und
Angebote

FAHRERASSISTENZSYSTEME

Anhängerkupplung mit abnehmbarem Kugelkopf ohne Werkzeug

*Nicht i.V.m. Elektro Version
Nicht kompatibel mit TC07 für Plug-
in Hybrid Version*

AQ05

500 €

○/○/-

○/○/-

○/○/-

○/○/-

360° Vision Pack

- Visio Park 3: Einparkhilfe vorne und hinten, akustisch und visuell, Rückfahrkamera mit 360°-Umgebungsansicht (4 Kameras)
- Ausparkassistent Rear Cross Traffic Alert: Toterwinkelassistent, Spurpositionierungsassistent
- Alarmanlage inkl. Rundum-, Innenraumschutz und Safesicherung

J6GT

825 €

○

-

-

-

360° Vision Pack

- Peugeot i-Cockpit® mit Digitales 3D-Kombiinstrument mit hochauflösendem 10"-Bildschirm, einstell- und individualisierbar
- Visio Park 3: Einparkhilfe vorne und hinten, akustisch und visuell, Rückfahrkamera mit 360°-Umgebungsansicht (4 Kameras)
- Alarmanlage inkl. Rundum-, Innenraumschutz und Safesicherung
- Luftqualitätssystem „Clean Cabin“

J6OB

692 €

-

-

○

●

FELGEN & REIFEN

19" Felge ADAKITE

Nur i.V.m. Hybrid Version

ZH0H

583 €

○/●/-

○/●/-

●/●/-

●/-/-

20" Felge MONOLITHE

Nur i.V.m. Plug-In Hybrid Version

ZHXZ

233 €

-

-

-/○/-

-/●/-

Reifenpannenset

LV02

17 €

○

●

○

●

LACKIERUNGEN

Metallic Lackierung

Flare Grün

M0F9

Serie

●

●

●

●

Perla Nera Schwarz

M09V

500 €

○

○

○

○

Selenium Grau

M0LD

500 €

○

○

○

○

Okenite Weiss

M0SU

500 €

○

○

○

○

Sonder-Lackierung

Elixir Rot

M5VH

650 €

○

○

○

○

408 PLUG-IN HYBRID FUNKTIONEN

On-Board Charger 7,4 kW

Nur i.V.m. Plug-In Hybrid Version

LZ02

333 €

-/○/-

-/●/-

-/○/-

-/●/-

OPTIONEN

Empfohlene Preise exkl. MwSt. und exkl. NoVA

Übersicht
Preise
Serien-
ausstattung
Farben und
Polsterung
Optionen
Ausstattungs-
details
Technische
Eigenschaften
Services und
Angebote

MULTIMEDIA & NAVIGATION

Navigation E-call Pack

- Peugeot i-Connect Advanced : zentraler 10-Zoll-Touchscreen, vernetzte Navigation, i-TOGGLES mit natürlicher Sprachsteuerung „OK PEUGEOT“ individuell anpassbar, 4 USB-Anschlüsse Typ C (1 vorne Laden, 1 vorne Daten + Laden, 2 hinten Laden), Peugeot Connect SOS, Assistance (B-Call / E-Call)
- Induktive Ladestation

J6HV 708 €

○

●

-

-

HiFi Premium FOCAL® Soundsystem

6F04

625 €

-

-

○

●

Induktive Ladestation

E301

125 €

-

●

○

●

POLSTERUNG & SITZE

Comfort Pack

- Fahrersitz: Ergonomischer Komfortsitz mit AGR-Gütesiegel, Höhe-, Schiebe- und Rückenlehne, Seitenkissen manuell verstellbar, Seitenkissen, Sitzneigungs- und Lendenwirbelstütze elektrisch verstellbar, Oberschenkelauflage ausziehbar
- Beifahrer: Höhe-, Länge- und Neigungsverstellung der Rückenlehne manuell verstellbar, Lendenwirbelstütze elektrisch verstellbar
- Sitzheizung vorn
- Lenkradheizung

J6GU

650 €

○/○/-

○/○/-

-

-

Alcantara® Interieur

- Fahrersitz: Ergonomischer Komfortsitz mit AGR-Gütesiegel mit Memory-Funktion, Höhe-, Länge-, Neigung der Rückenlehne, Sitzfläche, Lordose elektrisch verstellbar, manuelle Kissenverstellung
- Beifahrersitz: Höhe-, Länge-, Neigung der Rückenlehne, Lordose elektrisch verstellbar
- Sitzheizung vorn
- Massagefunktion
- Beheizbares Lenkrad

DBFX

1208 €

-

-

○/○/●

●/●/-

Nappa Leder Interieur

- Fahrersitz: Ergonomischer Komfortsitz mit AGR-Gütesiegel mit Memory-Funktion, Höhe-, Schiebefunktion, Rückenlehnen- und Sitzneigungs-, Lordose- (4-fach) elektrisch verstellbar, Kissen manuell verstellbar
- Beifahrersitz: Höhe, Länge, Neigung der Rückenlehne, Lordosen- elektrisch verstellbar
- Sitzheizung vorn
- Massagefunktion

4HFX

1167 €

-

-

-

○

KOMFORT

Sunroof Pack

- Elektrisches Schiebedach mit manueller Jalousie
- Heckklappe sensorgesteuert

Nicht kompatibel mit AQ05 für Plug-in Hybrid Version

J3LF

825 €

-

-

○

-

Elektrisches Schiebedach mit manueller Jalousie

TC07

825 €

-

-

-

○

AUSSTATTUNGSDETAILS

Übersicht

Preise

Serien-
ausstattung

Farben und
Polsterung

Optionen

Ausstattungs-
details

Technische
Eigenschaften

Services und
Angebote



DIGITALES 3D-DISPLAY

Das vollständig konfigurierbare und personalisierbare digitale 3D-Display projiziert Informationen auf zwei Ebenen. Je nach Wichtigkeit können die Informationen dynamisch näher am Auge des Fahrers oder weiter davon entfernt angezeigt werden. Dadurch verbessert sich die Reaktionszeit des Fahrers um etwa eine halbe Sekunde.




I-TOGGLES KONFIGURIERBARE VIRTUELLE TASTEN

Ein zweiter Touchscreen kann den zentralen 10-Zoll-Bildschirm ergänzen, damit Sie Ihre eigenen Verknüpfungen erstellen können. So können Sie Direktzugriffstasten für die Klimaanlage, Kontakte, ein Radio, eine Anwendung usw. individuell anpassen.

Die komplett konfigurierbaren, virtuellen i-Toggles sind auf dem zentralen Bildschirm ausgerichtet und sehen nicht nur besonders ansprechend aus, sondern bieten auch technische Vorteile, die in diesem Segment nahezu einzigartig sind. Für mehr Komfort und Sicherheit lässt sich jedem i-Toggle ein taktiles Shortcut für die Steuerung einer Funktion des zentralen Bildschirms zuordnen (ausgewählte Ziele, Klimaanlage, Kontakte im Telefonbuch, Radiosender).

AUSSTATTUNGSDETAILS



HIFI PREMIUM FOCAL® SOUNDSYSTEM

Das Focal HiFi Premium System besteht aus 10 Lautsprechern der neuen Generation, einem neuen Subwoofer und besserem Verstärker. Der 12 Kanal Verstärker liefert eine Leistung von 690 W.

LUFTQUALITÄTSSYSTEM CLEAN CABIN

Das Clean Cabin System ist ein komplettes Zuluftmanagementsystem, das auf die Verschmutzung außerhalb und innerhalb des Fahrzeugs reagiert, es reinigt die Luft im Fahrzeuginnenraum innerhalb weniger Minuten. Der Fahrer hat über den zentralen Bildschirm Zugriff auf den Raumluftqualitätsindex berechnet mit Hilfe eines Partikelsensors.

AUSSTATTUNGSDETAILS

Übersicht

Preise

Serien-
ausstattung



Farben und
Polsterung

Optionen

Ausstattungs-
details

Technische
Eigenschaften

Services und
Angebote



AGR-GEKENNZEICHNETE SITZE MIT MASSAGEFUNKTION UND SITZHEIZUNG MIT ELEKTRISCHER VERSTELLUNG*

Fahrer- und Beifahrersitz (mit AGR-Siegel) mit elektrischer Verstellung (Sitzwinkelverstellung + manuell verstellbare Polsternase für den Fahrer), Memory-Funktion, beheizbar und mit Massagefunktion. Pneumatisches Massagesystem mit 8 Taschen und mehreren Programmen. Die Steuerung dieser Funktionen erfolgt über den 10"-Touchscreen des Infotainment-Systems mit unabhängigen Bedienelementen für Fahrer und Beifahrer. Das System bietet eine Auswahl von fünf Massagemodi und drei Intensitäten.

*Je nach Version optional oder nicht verfügbar

GERÄUMIGER HINTERER INNENRAUM/BEREICH

Hervorragende Geräumigkeit in der zweiten Reihe mit einer Beinfreiheit von 188 mm, ein Maßstab in der PEUGEOT-Reihe. Das Design der Sitze, der Sitzwinkel und der Fußraum sind so konzipiert, dass den Fondpassagieren optimaler Platz geboten wird. Zwei verstellbare Lüftungsdüsen sowie zwei USB-C-Ladeanschlüsse sind im hinteren Bereich der Mittelkonsole verfügbar. Der neue PEUGEOT 408 bietet serienmäßig eine 2-teilige Sitzbank (60/40) mit einer Skiklappe und einer Mittelarmlehne mit Getränkehaltern.

AUSSTATTUNGSDETAILS

Übersicht

Preise

Serien-
ausstattung


Farben und
Polsterung

Optionen

Ausstattungs-
details

Technische
Eigenschaften

Services und
Angebote



PACK DRIVE ASSIST PLUS

Dieses System kombiniert eine adaptive Geschwindigkeitsregelung (ACC Stop Go beim Automatikgetriebe) und einen Spurhalteassistenten, um das halbautonome Fahren unter bestimmten Bedingungen zu steuern. Das Fahrzeug verwaltet Richtung und Geschwindigkeit. Der Fahrer wählt im ACC eine Referenzgeschwindigkeit (ab 0 kmh) und aktiviert die Spurhalteassistenten. Das System erfasst die Position des Fahrzeugs auf der Straße (Mitte, links oder rechts). Um aktiv zu bleiben, zwingt das System den Fahrer, auch ohne lenken zu müssen, die Hände am Lenkrad zu lassen. Der Fahrer kann jederzeit die Kontrolle wiedererlangen, indem er das Lenkrad betätigt (um Spurhalteassistenten abzubrechen) oder durch Bremsen (um ACC Stop Go abzubrechen).

VEHICLE TO LOAD (V2L)

Der neue PEUGEOT E-48 ist mit der Vorrichtung für die Funktion V2L ausgestattet, die die Möglichkeit bietet, ein elektrisches Gerät über die Hochspannungsbatterie des Fahrzeugs mit Strom zu versorgen. Zum Beispiel, um ein Elektrofahrrad aufzuladen oder eine mobile Beleuchtung zu betreiben. Das System kann bis zu 3,5kW und 16 A liefern. Der Adapter zum Anschließen externer Geräte ist als Zubehör erhältlich.

AUSSTATTUNGSDETAILS



E-ROUTES durch F2M Charge

E-ROUTES ist eine externe Anwendung für Smartphones, die für Elektroautos bestimmt ist. Sie ermöglicht es, Fahrten zu planen und sich zum Zielort führen zu lassen, indem sie Haltestellen und Ladezeiten optimiert. Die Route wird in Echtzeit aktualisiert und richtet sich nach dem Ladezustand der Batterie, den Verkehrsbedingungen und anderen Fahrzeugparametern. Nachdem Sie Ihre Reise geplant haben, folgen Sie einfach der angezeigten Route auf Ihrem Smartphone oder auf dem zentralen Bildschirm des E-3008 mit der Mirror-Screen-Funktion, die mit CarPlay und Android Auto kompatibel ist. Diese Funktion ist für Fahrzeuge ohne vernetzte Navigation geeignet.

TRIP PLANNER

Beim E-408 berechnet und aktualisiert das Navigationssystem integrierte EV Routing die beste Route, indem es den Ladebedarf und die Ladezeiten anhand verschiedener Kriterien analysiert (Entfernung, Ladezustand der Batterie, Stromverbrauch usw.). Es ermöglicht die Anzeige von Lade POIs und liefert eine Route unter Berücksichtigung der effizientesten Stopps, um die Ladezeit zu minimieren. Der Trip Planner von MyPeugeot App ermöglicht es Ihnen auch, eine Reise zu planen und sie Over The Air an das zugehörige Navigationssystem zu senden.

AUSSTATTUNGSDetails



ChatGPT

Mehr denn je der Innovation für seine Kunden verpflichtet, PEUGEOT führt die generative künstliche Intelligenz ChatGPT in seinen Modellen ein. Die künstliche Intelligenz ChatGPT - Chat Generative Pre-trained Transformer - ist eine von OpenAI entwickelte Spitzentechnologie. Diese Technologie hat sich aus einer großen Datenbank (bis 2021) gespeist, um ihren Nutzern präzise und prägnante Antworten zu liefern. Die Interaktion mit ChatGPT, die in den Bildschirm des PEUGEOT i-Cockpit® integriert ist, erfolgt auf einfache und natürliche Weise über den bordeigenen Sprachassistenten. Es genügt, „OK PEUGEOT“ zu sagen, eine Frage zu stellen und ChatGPT tritt in Aktion.



Map update Over The Air (MOTA)

Es war noch nie so einfach, über aktuelle Karten zu verfügen, da diese Funktion Ihre Karten über die Konnektivität automatisch aktualisiert. Viele Informationen über Ihre Reise ändern sich kontinuierlich, wie Straßen, Autobahnabschnitte, Kreisverkehre, Straßennamen, Einbahnstraßen – MOTA sorgt dafür, dass Sie immer den optimalen Weg zu Ihrem Ziel finden. Das Navigationssystem erkennt das Gebiet, in dem Sie normalerweise fahren, und hält die lokale Karte automatisch auf dem neuesten Stand, ohne dass Sie etwas dafür tun müssen. Wenn Sie in anderen Gebieten als dem üblichen fahren, aktualisiert das Radio.

TECHNISCHE DATEN

	ELEKTRO	PLUG-IN-HYBRID	HYBRID
	Elektromotor 210 (58 kWh)	Plug-in Hybrid 240* <i>(*kombinierte Leistung Verbrenner & Elektro)</i>	Hybrid 145
MOTOREN			
Hubraum (cm ³)	-	1598	1199
Anzahl Zylinder / Anordnung	-	4 in Reihe	3 in Reihe
Anzahl Ventile je Zylinder	-	4	4
Typ des Einspritzsystems	-	direkt	direkt
Maximale Leistung Verbrenner (kW CEE/PS CEE bei U/min)	-	132/180 bei 5500	100/136 bei 5500
Systemleistung max. (kW CEE/PS CEE)	-	165/225	-
Maximales Drehmoment (Nm CEE bei U/min)	-	250 bei 1750	230 bei 1750
Elektrische Technologie	Hybrid-Synchronmotor	Permanentmagnet-Synchronmotor	Permanentmagnet-Synchronmotor
Maximale Leistung Elektro (kW CEE/PS CEE bei U/min)	157/213 bei 6000	92/125 bei 2500	21/28 bei 4264
Maximales elektrisches Drehmoment (Nm CEE à)	343 von 250 bei 4370	118 von 300 bei 7320	51 von 750 bei 2499
maximale Gesamtleistung (kW CEE / PS CEE)	-	177/240	107/145
Wartungsintervall	25 000 km oder 2 Jahr	30 000 km oder 1 Jahr	25 000 km oder 1 Jahr
Maximales kombiniertes Drehmoment (Nm CEE)	-	360	230
Abgasnorm	-	EURO 7	EURO 6ebis
BATTERIE / LADESYSTEM			
Typ	Lithium-Ionen NMC Rich	Lithium-Ionen NCM	Lithium-Ionen NMC
Anzahl der Module	18	8	-
Kapazität brutto (kWh)	58,2/61,9	14,6/17,2	0,43/0,88
Batteriemasse (kg)	375	139	12,1
Gesamtspannung (V)	350	360	48
GETRIEBE			
Typ	Untersetzungsgetriebe	Automatik / Doppelkupplung	Automatik / Doppelkupplung
Anzahl Gänge	1	7	6
GEWICHT & MASEN			
Leergewicht (kg)	1806	1696	1469
Gesamtgewicht in fahrbereitem Zustand (kg)	1881	1771	1544
Zulässiges Gesamtgewicht (kg)	2260	2210	2000
Max. Anhängelast (kg)	-	1200	1300
Zulässiges Zugesamtgewicht (kg)	2260	3500	3300
LEISTUNGEN (Einzelfahrer)			
Max. Geschwindigkeit selbstbegrenzend (km/h) / Elektro (km/h)	160	233	205
0-100 km/h (s)	7,2	7,5	9,4
1 000 m aus dem Stand (s)	28,9	27,2	30,6
30 auf 60 km/h in Drive (s)	1,8	1,9	2,5
60 auf 90 km/h in Drive (s)	2,4	2,7	3,8
80 auf 120 km/h in Drive (s)	4,5	4,3	6,5

Vorläufige Daten, die nur zu Informationszwecken zur Verfügung gestellt werden und noch von der Homologation bestätigt werden müssen.

⁰Die hier angegebenen Verbrauchs- und CO₂-Emissionswerte wurden nach dem WLTP-Testverfahren gemäß VO (EG) Nr. 715/2007 und VO (EU) Nr. 2017/1151 in der jeweils geltenden Fassung ermittelt. Die angegebenen Werte beziehen sich auf ein Fahrzeug in Serienausstattung und sind ausschließlich als Richtwerte zu Vergleichszwecken zu verstehen, die tatsächliche Werte unter Alltagsbedingungen nicht abbilden können. Bitte beachten Sie, dass sich die angegebenen Werte aufgrund unterschiedlicher Spezifikationen oder Sonderausstattungen unterscheiden bzw. erhöhen können. Kraftstoffverbrauch und CO₂-Emissionen im tatsächlichen Fahrbetrieb sind von zahlreichen Faktoren abhängig, wie etwa dem persönlichen Fahrstil, der Bereifung, den Wetter- und Straßenbedingungen, der Streckenbeschaffenheit sowie der Verwendung des Fahrzeugs, der gewählten Sonderausstattung sowie der Beladung des Fahrzeugs.

Die hier angegebenen Reichweitenangaben wurden – falls anwendbar - nach dem WLTP-Testverfahren gemäß VO (EG) Nr. 715/2007 und VO (EU) Nr. 2017/1151 in der jeweils geltenden Fassung ermittelt. Die angegebenen Werte beziehen sich auf ein Fahrzeug in Serienausstattung und sind ausschließlich als Richtwerte zu Vergleichszwecken zu verstehen, die tatsächliche Werte unter Alltagsbedingungen nicht abbilden können. Bitte beachten Sie, dass sich die angegebenen Werte aufgrund unterschiedlicher Spezifikationen oder Sonderausstattungen unterscheiden bzw. erhöhen können. Die Reichweite im tatsächlichen Fahrbetrieb ist von zahlreichen Faktoren abhängig, wie etwa dem persönlichen Fahrstil, der Bereifung, den Wetter- und Straßenbedingungen, der Streckenbeschaffenheit sowie der Verwendung des Fahrzeugs, der gewählten Sonderausstattung sowie der Beladung des Fahrzeugs.

²Die angegebenen Ladezeiten sind als Richtwerte zu verstehen und sind abhängig von Stromschwankungen im Netz bzw. an der Ladesäule, sowie Wetterverhältnissen.

TECHNISCHE DATEN

Übersicht
Preise
Serienausstattung
Farben und Polsterung
Optionen
Ausstattungs details
Technische Eigenschaften
Services und Angebote

ELEKTRO	PLUG-IN-HYBRID	HYBRID
Elektromotor 210 (58 kWh)	Plug-in Hybrid 240* <i>(*kombinierte Leistung Verbrenner & Elektro)</i>	Hybrid 145

REICHWEITE, VERBRAUCH & EMISSIONEN⁽¹⁾

Reichweite in km nach WLTP	456 - 450	85 - 81	-
Elektrische Reichweite im WLTP-Stadtzyklus (km)	591 - 575	99 - 95	-
WLTP Gesamterbrauch min. (l/100 km)	-	2,6	5,0
WLTP Gesamterbrauch max. (l/100 km)	-	2,9	5,1
WLTP Gesamterbrauch min. (kWh/100 km)	14,7	-	-
WLTP Gesamterbrauch max. (kWh/100 km)	15,0	-	-
CO ₂ -Ausstoss ₂ min. (g/km)	0	56	113
CO ₂ -Ausstoss ₂ max. (g/km)	0	60	116

LADESYSTEM

(20 °C, Elektro von 20% bis 80%, Plug-in von 0% bis 100%)⁽²⁾

Ladeleistung max. AC (kW)	11	3,7 (Serie) / 7,4 (Option)	-
Ladeleistung max. DC (kW)	120	-	-
Ladezeit an einer Haushaltssteckdose 10A 2,3 kW AC (h)	20h20	7,25	-
Ladezeit an einer Haushaltssteckdose Green´Up 16A 3,7 kW AC (h)	11h30	5h05	-
Ladezeit an einer Ladestation 32A 1-phasig 7,4 kW AC (h)	5h25	4h20 (OBC 3,7 kW) / 2h05 (OBC 7,4 kW)	-
Ladezeit an einer Ladestation 16A 3-phasig 11 kW AC (h)	3h50	4h20 (OBC 3,7 kW) / 4h20 (OBC 7,4 kW)	-
Ladezeit an einer Ladestation 32A 3-phasig 22 kW AC (h)	3h50	4h20 (OBC 3,7 kW) / 2h05 (OBC 7,4 kW)	-
Ladezeit an einer Schnellladestation DC (mn)	31	-	-

REIFEN

Art der Bereifung (serienmäßig oder optional je nach Version)	225/50 R19 100 V	205/55 R19 97 V / 245/40 R20 99 V	215/65 R17 99 V / 205/55 R19 97 V
	Michelin e-Primacy	Michelin e-Primacy / Goodyear Eagle F1	Goodyear Efficientgrip / Michelin e-Primacy

BREMSEN & FEDERUNG

Bremstyp vorn/hinten	Bremsscheiben 330 x 30 mm / Bremsscheiben 290 x 12 mm	Bremsscheiben 330 x 30 mm / Bremsscheiben 290 x 12 mm	Bremsscheiben 304 x 28 mm / Bremsscheiben 268 x 12 mm
Federungstyp vorn/hinten	Pseudo-Mac-Pherson-Achse / Verbundlenkerachse		

Vorläufige Daten, die nur zu Informationszwecken zur Verfügung gestellt werden und noch von der Homologation bestätigt werden müssen.

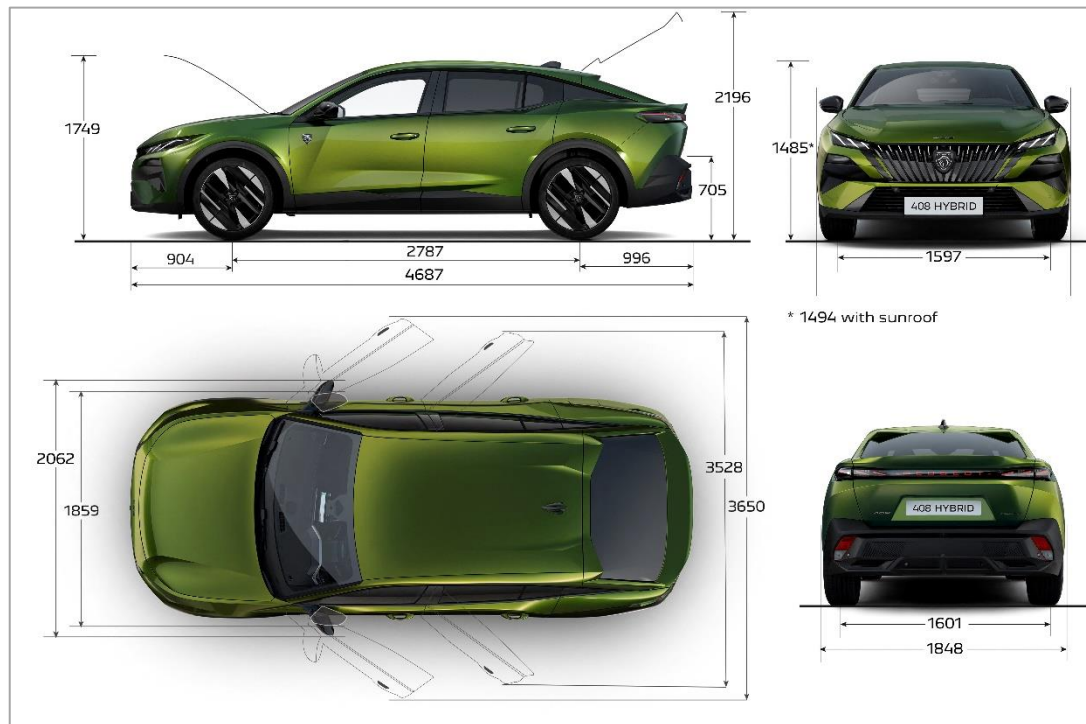
⁽¹⁾Die hier angegebenen Verbrauchs- und CO₂-Emissionswerte wurden nach dem WLTP-Testverfahren gemäß VO (EG) Nr. 715/2007 und VO (EU) Nr. 2017/1151 in der jeweils geltenden Fassung ermittelt. Die angegebenen Werte beziehen sich auf ein Fahrzeug in Serienausstattung und sind ausschließlich als Richtwerte zu Vergleichszwecken zu verstehen, die tatsächliche Werte unter Alltagsbedingungen nicht abbilden können. Bitte beachten Sie, dass sich die angegebenen Werte aufgrund unterschiedlicher Spezifikationen oder Sonderausstattungen unterscheiden bzw. erhöhen können. Kraftstoffverbrauch und CO₂-Emissionen im tatsächlichen Fahrbetrieb sind von zahlreichen Faktoren abhängig, wie etwa dem persönlichen Fahrstil, der Bereifung, den Wetter- und Straßenbedingungen, der Streckenbeschaffenheit sowie der Verwendung des Fahrzeugs, der gewählten Sonderausstattung sowie der Beladung des Fahrzeugs.

Die hier angegebenen Reichweitenangaben wurden – falls anwendbar - nach dem WLTP-Testverfahren gemäß VO (EG) Nr. 715/2007 und VO (EU) Nr. 2017/1151 in der jeweils geltenden Fassung ermittelt. Die angegebenen Werte beziehen sich auf ein Fahrzeug in Serienausstattung und sind ausschließlich als Richtwerte zu Vergleichszwecken zu verstehen, die tatsächliche Werte unter Alltagsbedingungen nicht abbilden können. Bitte beachten Sie, dass sich die angegebenen Werte aufgrund unterschiedlicher Spezifikationen oder Sonderausstattungen unterscheiden bzw. erhöhen können. Die Reichweite im tatsächlichen Fahrbetrieb ist von zahlreichen Faktoren abhängig, wie etwa dem persönlichen Fahrstil, der Bereifung, den Wetter- und Straßenbedingungen, der Streckenbeschaffenheit sowie der Verwendung des Fahrzeugs, der gewählten Sonderausstattung sowie der Beladung des Fahrzeugs.

⁽²⁾Die angegebenen Ladezeiten sind als Richtwerte zu verstehen und sind abhängig von Stromschwankungen im Netz bzw. an der Ladesäule, sowie Wetterverhältnissen.

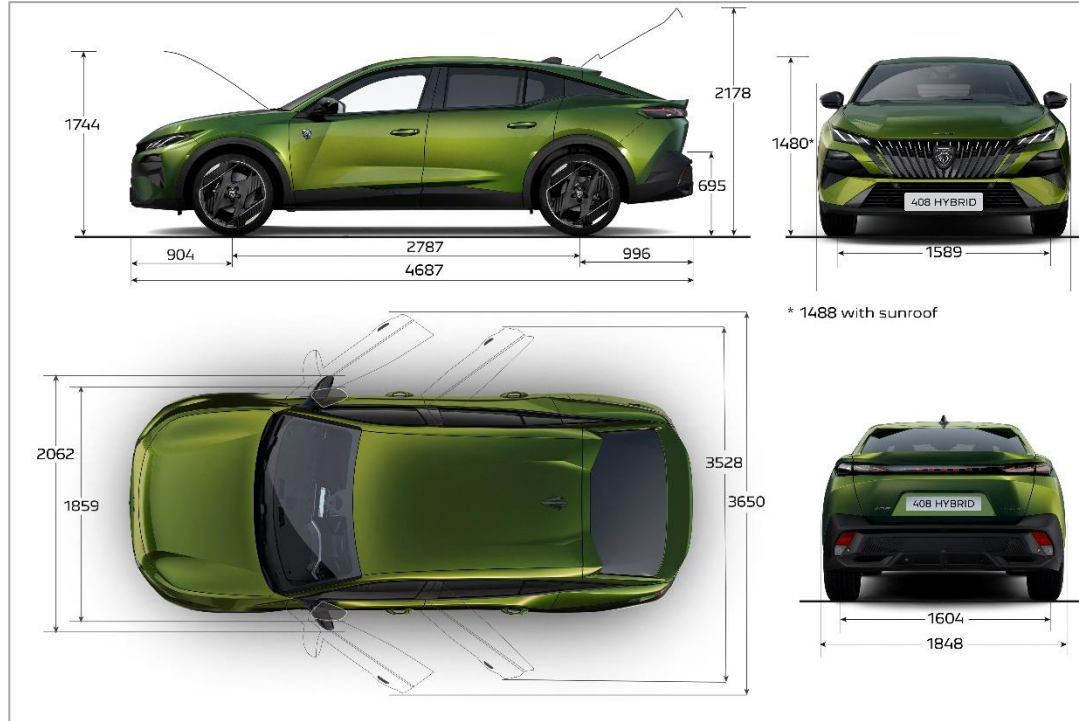
ABMESSUNGEN (mm) HYBRID

AUBEN- & INNENRÄUME



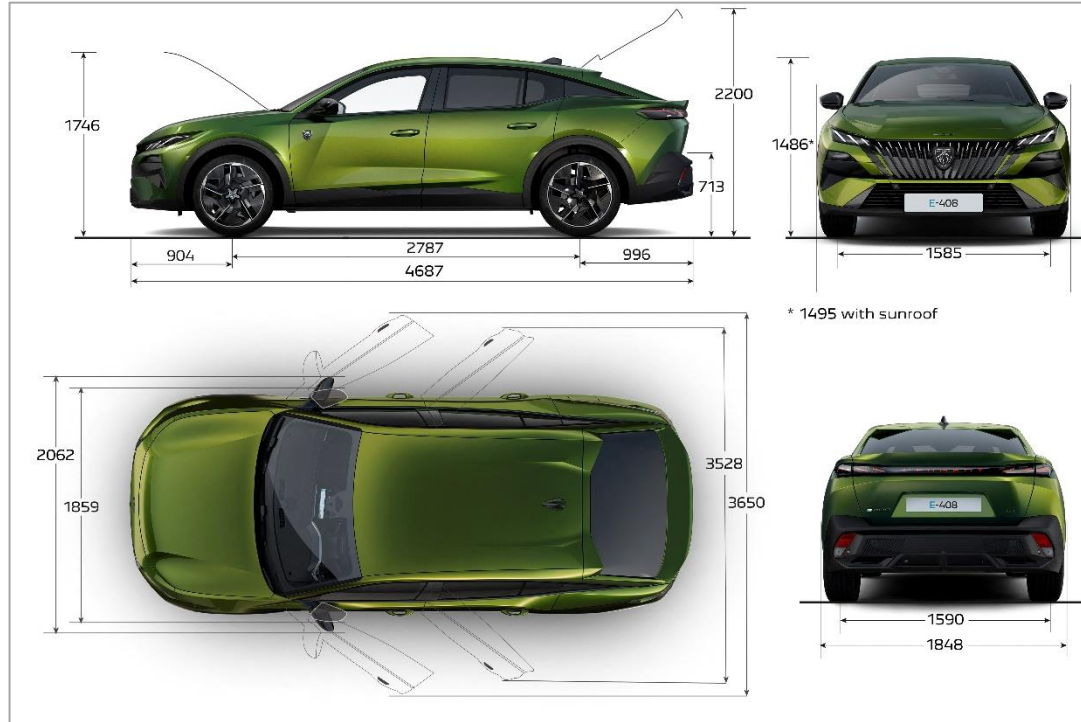
ABMESSUNGEN (mm) PLUG-IN HYBRID

AUßEN- & INNENRÄUME



ABMESSUNGEN (mm) ELEKTRO

AUBEN- & INNENRÄUME



PEUGEOT SERVICES

PEUGEOT ASSISTANCE



Schnelle Pannenhilfe Rund um die Uhr, in ganz Europa.

Mit PEUGEOT Assistance sind wir im Pannenfall bei Ihnen.

Die meisten Reparaturen können wir gleich vor Ort durchführen, damit Sie so schnell wie möglich weiterfahren können.

Notfalls schleppen wir Ihr Fahrzeug auch ab und bringen es zur nächstgelegenen PEUGEOT Reparaturwerkstatt. PEUGEOT Assistance verfügt über 1200 Servicefahrzeuge an 600 anerkannten Servicestellen – Pannenhilfe ohne Grenzen!

**Tel aus Österreich:
0800 240 250**
(aus dem Ausland: + 43 1 328 61 26)

Vorteile von PEUGEOT Connect Assistance ⁽⁴⁾

Herzstück der PEUGEOT Connect-Technologie ist ein GPS-Assistent, der auf Fahrzeuginformationen zugreifen kann. Dieses System ist an das GSM-Netzwerk angeschlossen, zu dem die Informationen übertragen werden.

Sobald PEUGEOT Connect Assistance aktiviert ist, kann Ihr Fahrzeug über GPS lokalisiert werden. Alle notwendigen Informationen (Fahrstellnummer des Fahrzeugs, gefahrene Kilometer, automatische Warnungen...) werden zu PEUGEOT Assistance übertragen, sodass aus der Ferne eine erste technische Diagnose gestellt und eine entsprechend ausgerüstete Pannenhilfe zu Ihrem Standort geschickt werden kann.

(1) Betriebssystem iOS 6 oder höher beziehungsweise Android 2.3 oder höher
(2) Erfordert eine Navigationsanwendung auf dem Smartphone und eine Internetverbindung. Die Funktion „Mein Fahrzeug orten“ kann sich auf den Verbrauch Ihres Datenguthabens auswirken. Je nach Mobilfunkvertrag fallen zusätzliche Gebühren an. Erkundigen Sie sich bei Ihrem Mobilfunkanbieter.

(3) Für Fahrzeuge mit Touchscreen und der Navigationsoption. Erfordert außerdem eine auf dem Smartphone installierte Navigations-App und eine Internetverbindung. Die Funktion „Routenführung fortsetzen“ kann sich auf den Verbrauch Ihres Datenguthabens auswirken. Je nach Mobilfunkvertrag fallen zusätzliche Gebühren an. Erkundigen Sie sich bei Ihrem Mobilfunkanbieter.

(4) Ihr Fahrzeug muss optional oder serienmäßig über PEUGEOT Connect SOS und Assistance/ PEUGEOT Connect Navigation verfügen.

MyPEUGEOT APP

MYPEUGEOT



Mit der kostenlosen MyPEUGEOT App haben Sie Ihren persönlichen MyPEUGEOT Bereich direkt auf ihrem Smartphone ⁽¹⁾ und können auch mobil auf alle Daten zugreifen, die mit Ihrem Konto synchronisiert sind. So werden Sie z.B. an Wartungstermine erinnert oder können direkt Ihre Verträge einsehen. Das ist jedoch noch nicht alles: über die MyPEUGEOT App können Sie sich direkt mit Ihrem Fahrzeug verbinden und dadurch Daten wie zurück gelegte Strecken, Kraftstoffverbrauch etc. jederzeit aktualisieren und abrufen. Außerdem bietet Ihnen die App praktische Funktionen wie z.B. die Ortung Ihres geparkten Fahrzeugs.

DIE VORTEILE DER MYPEUGEOT APP IM ÜBERBLICK

- Mobiler Zugang zum persönlichen MyPEUGEOT Konto
- Praktische Erinnerungsfunktion für Wartungstermine etc.
- Online-Terminvereinbarung bei Ihrem PEUGEOT Partner
- Direkter Zugang zu (und Aktualisierung von) Fahrdaten wie z.B. zurück gelegte - Strecken, Kraftstoffverbrauch, Fahrtzeiten
- Direkter Kontakt zu PEUGEOT Assistance
- Ortung vom/Navigation zum geparkten Fahrzeug ⁽²⁾
- Navigation zu Fuß fortsetzen ⁽³⁾
- Alle News, Events und Gewinnspiele von PEUGEOT direkt auf Ihrem Smartphone

MyPEUGEOT APP herunterladen durch Blinken dieses QR-Codes :



Damit Sie die Funktionen der MyPEUGEOT App voll nutzen können, müssen Sie Ihr Smartphone über Bluetooth® mit Ihrem Fahrzeug verbinden. Außerdem benötigen Sie ein MyPEUGEOT Konto.

PEUGEOT FLEXCARE

PEUGEOT FLEXCARE

SERVICE OHNE KOMPROMISSE



RUNDUMSCHUTZ

Schützen Sie sich vor dem Unvorhergesehenen



PLANBARKEIT

Verteilen Sie die Kosten auf monatliche Zahlungen – ganz ohne Überraschungen



FLEXIBILITÄT

Passen Sie Ihren Garantie- & Servicevertrag an Ihre Wünsche an



EXPERTISE

Profitieren Sie vom Wissen der Experten im Peugeot Netzwerk

PEUGEOT HERSTELLERGARANTIE

Bei Kauf eines PEUGEOT Neuwagens gilt für Sie:

- 2 Jahre Herstellergarantie
- 12 Jahre Durchrostungsgarantie
- 2 Jahre Lackgarantie

DIE FlexCare PAKETE VON PEUGEOT

Die Garantieverlängerung schützt Sie vor dem Unerwarteten. Verlängern Sie die Herstellergarantie um bis zu 6 Jahren oder 200.000 km. Sie können EXTEND CARE PREMIUM jederzeit und maßgeschneidert vor Ablauf der ursprünglichen Herstellergarantie abschließen.

Der Wartungstarif hilft Ihnen nicht nur, die Wartungskosten für Ihren Peugeot zu verteilen, sondern bietet Ihnen auch wertvolle Zusatzleistungen, die Ihnen das Leben leichter machen. Am besten erwerben Sie Ihren Wartungstarif gleich beim Kauf Ihres Fahrzeugs, damit Sie von Anfang geschützt sind.

Wenn Sie den Wartungstarif nicht beim Kauf Ihres Fahrzeugs erworben haben, können Sie ihn jederzeit vor der ersten regulären Wartung (11 Monate nach der Auslieferung) abschließen.

Unsere FlexCare Pakete im Überblick

PASSEN SIE IHREN GARANTIE- & SERVICEVERTRAG MIT ZUSATZLEISTUNGEN AN*

ELEKTRO	SERVICE CARE PREMIUM		EXTENDED CARE PREMIUM
ERWEITERTE GARANTIE			X
REGELMÄßIGE WARTUNGEN	X		
PEUGEOT ASSISTANCE	X		X
STROMMANGEL	X		X
BATTERIEZUSTAND	X		
VERSCHLEIßTEILE			
ERSATZWAGEN	X		

VERBRENNER	COMPLETE CARE	COMPLETE CARE PLUS	EXTENDED CARE PREMIUM
ERWEITERTE GARANTIE	X	X	X
REGELMÄßIGE WARTUNGEN	X	X	
PEUGEOT ASSISTANCE	X	X	X
VERSCHLEIßTEILE		X	
ERSATZWAGEN		X	
ERWEITERTE GARANTIE	X	X	X
REGELMÄßIGE WARTUNGEN	X	X	

PASSEN SIE IHREN GARANTIE- & SERVICEVERTRAG MIT ZUSATZLEISTUNGEN AN*

Warum sollte ich einen Peugeot Flexcare-Servicevertrag für mein Auto abschließen? Ein Serviceplan hilft Ihnen nicht nur, die Wartungskosten Ihres Peugeot zu verteilen, sondern bietet Ihnen auch wertvolle Zusatzleistungen, die Ihnen das Leben mit Ihrem Fahrzeug erleichtern. Die beste Lösung ist, Ihren Serviceplan gleichzeitig mit dem Autokauf zu erwerben, damit Sie Ihr Auto von Anfang an schützen können. Wenn Sie Ihren Serviceplan nicht beim Autokauf erworben haben, können Sie ihn jederzeit vor Ihrem ersten regulären Service (11 Monate nach der Lieferung) abschließen. Die PEUGEOT Garantierichtlinien mit den detaillierten Anwendungsbestimmungen erhalten Sie bei Ihrem PEUGEOT Partner. Ihr PEUGEOT Partner berät Sie gerne und nennt Ihnen Laufzeiten, Laufleistungen und Preise.

PEUGEOT CARE GARANTIE

Übersicht

Preise

Serien-
ausstattung

Farben und
Polsterung

Optionen

Ausstattungs-
details

Technische
Eigenschaften

Services und
Angebote



BIS ZU
8
JAHRE

PEUGEOT
CARE
GARANTIE

BIS ZU 8 JAHRE SORGENFREI MIT DER PEUGEOT CARE GARANTIE*

*Peugeot Care umfasst die 2-jährige Neufahrzeuggarantie und jede andere Stellantis Garantie sowie bis zu 6 Jahren kostenlosen, besonderen Schutz, der aktiviert wird, indem Sie eine regelmäßige Wartung nach dem Garantie- und Serviceheft durch einen teilnehmenden, autorisierten PEUGEOT Partner durchführen lassen. Dieser Besondere Schutz ist gültig bis zur nächsten regelmäßigen Wartung für bis zu 8 Jahre alte vollelektrische Fahrzeuge mit einer Laufleistung von max. 160.000 km je nachdem, was zuerst eintritt, gemäß den Bedingungen des Besonderen Schutzes von PEUGEOT Care. PEUGEOT CARE gilt für E-208, E-2008, E-308, E-308 SW, E-408, E-3008, E-5008, E-Rifter, E-Traveller, E-Expert Kombi. Der Besondere Schutz von Peugeot Care hat keinen Einfluss auf Ihre gesetzlichen Gewährleistungsansprüche oder die Neufahrzeuggarantie für Ihr Fahrzeug. Die vollständigen Bedingungen für den besonderen Schutz von Peugeot Care finden Sie hier: <https://www.peugeot.at/service-und-wartung/peugeot-care.html>

CONNECTED SERVICES

Übersicht

Preise

Serien-
ausstattung

Farben und
Polsterung

Optionen

Ausstattungs-
details

Technische
Eigenschaften

Services und
Angebote

Immer verbunden

BEHALTEN SIE DIE VOLLE KONTROLLE UND HABEN SIE ZUGRIFF AUF EINE REIHE INTELLIGENTER FUNKTIONEN, DIE IHNEN DIE FAHRT UND SOGAR DEN ALLTAG ERLEICHTERN. WÄHLEN SIE AUS ZWEI SPEZIELLEN, AUF SIE ZUGESCHNITTENEN SERVICEPAKETEN: PEUGEOT CONNECT ONE UND PEUGEOT CONNECT PLUS.

an Bord

BEI JEDER FAHRT IN IHREM PEUGEOT BEGLEITEN UND UNTERSTÜTZEN SIE DIE CONNECTED SERVICES. SIE SIND IN DAS DIGITALE SYSTEM INTEGRIERT UND KÖNNEN AUCH ÜBER DIE MYPEUGEOT APP ABGERUFEN WERDEN, UM SIE MIT RELEVANTEN INFORMATIONEN AUF DEM LAUFENDEN ZU HALTEN.

auch aus der Ferne

DIE MYPEUGEOT APP ERMÖGLICHT IHNEN DIE BEQUEME VERWALTUNG IHRES FAHRZEUGS UND IHRER MOBILITÄTSBEDÜRFNISSE VON ÜBERALL AUS – DIREKT AUF IHREM SMARTPHONE, AUCH EINE BREITE PALETTE VON DIENSTEN, DIE SPEZIELL AUF ELEKTROFAHRZEUGE ZUGESCHNITTEN SIND.

MIT PEUGEOT CONNECT ONE*

Sichere Fahrt

Profitieren Sie von 10 Jahren Service bei jedem neuen PEUGEOT, mit erweiterten Funktionen, die jede Fahrt sicherer gestalten. Peugeot informiert über den Zustand Ihres Fahrzeugs und benachrichtigt Sie im Falle einer erforderlichen Reparatur.

MIT PEUGEOT CONNECT PLUS*

Reisen Sie bequem und sorgenfrei – erleichtern Sie Ihr Leben mit der Energie des Elektroantriebes.

Holen Sie mit diesem Paket das Beste aus Ihrem Peugeot heraus. Alle unsere Technologien stehen Ihnen zur Verfügung, um Ihr Fahrerlebnis noch komfortabler zu machen.

*Bitte informieren Sie sich bei Ihrem PEUGEOT Partner.



KONFIGURIEREN