



PREISE, AUSSTATTUNG UND TECHNIK

# CITROËN ë-BERLINGO und BERLINGO



IHR CITROËN PARTNER BERÄT SIE GERNE ÜBER DAS AKTUELLE CITROËN-DIENSTLEISTUNGSPAKET.



nothing  
moves us  
like Citroën

Dieser Prospekt dient ausschließlich als unverbindliche Information. Aufgrund international unterschiedlicher Zulassungsbestimmungen können einzelne CITROËN-Modelle in Ausführung und Ausstattung von den hier vorgestellten Fahrzeugen abweichen. Bei allen technischen Leistungsdaten handelt es sich um Werksangaben. Darüber hinaus behält sich CITROËN Konstruktions- und Ausstattungsänderungen an den Produkten ohne vorherige Ankündigung vor. Informieren Sie sich bitte bei Ihrem CITROËN-Partner über das für Österreich gültige CITROËN-Angebot.

CITROËN Österreich Ges.m.b.H.  
1120 Wien, Schönbrunnerstraße 297

[www.citroen.at](http://www.citroen.at)

## INHALT



## CITROËN BERLINGO & Ë-BERLINGO

Das Design des Citroën Berlingo & ë-Berlingo ist robust, wertig und innovativ. Modern und vielseitig, ist er in 2 Längen erhältlich:  
die Standardversion M ist 4,40 m lang und die XL-Version hat eine Länge von 4,75 m.  
Die beiden Karosserieformen bieten Platz für 5 oder wahlweise 7 Personen (nur Länge XL).

**PREISE**

**ÜBERBLICK AUSSTATTUNGSNIVEAUS**

**SERIENAUSSTATTUNG**

**OPTIONEN & OPTIONSPAKETE**

**POLSTERUNG & KAROSSERIEFARBEN**

**TECHNISCHE DATEN**

**KOFFERRAUMVOLUMEN**

**ABMESSUNGEN**

**Seite**

**3**

**4**

**5-7**

**8-9**

**10**

**11**

**12**

**13**

		LCDV Code	Leistung kW/PS	Preis exkl. NoVA und 20% USt €	CO <sub>2</sub> Emission in g/km <sup>1</sup>	NoVA	Preis inkl. NoVA und 20% USt <sup>2</sup> €
<b>Ë-BERLINGO</b>							
<b>LÄNGE M (4,40 m)</b>							
PLUS	Elektro 136 PS Automatik	1CK9AFSZIFB0A0B2	100 / 136	32.691,67	0	0%	<b>39.230</b>
MAX	Elektro 136 PS Automatik	1CK9AFVZIFB0A0B2	100 / 136	34.650,00	0	0%	<b>41.580</b>
<b>LÄNGE XL (4,75 m)</b>							
PLUS	Elektro 136 PS Automatik	1CK9CLSZIFB0A0B2	100 / 136	33.525,00	0	0%	<b>40.230</b>
MAX	Elektro 136 PS Automatik	1CK9CLVZIFB0A0B2	100 / 136	35.483,33	0	0%	<b>42.580</b>
<b>BERLINGO</b>							
<b>LÄNGE M (4,40 m)</b>							
PLUS	Turbo 110 S&S 6-Gang-Manuell	1CK9AFSHUKB0A0B2	81 / 110	21.284,62	142	10%	<b>27.320</b>
PLUS	BlueHDi 100 S&S 6-Gang-Manuell	1CK9AFSP6KB0A0B2	75 / 102	22.007,75	138	9%	<b>28.040</b>
MAX	BlueHDi 100 S&S 6-Gang-Manuell	1CK9AFVP6KB0A0B2	75 / 102	23.623,08	140	10%	<b>30.360</b>
MAX	BlueHDi 130 S&S 6-Gang-Manuell	1CK9AFVP4KB0A0B2	96 / 131	24.641,22	145	11%	<b>31.930</b>
MAX	BlueHDi 130 S&S 8-Gang-Automatik	1CK9AFVP41B0A0B0	96 / 131	26.396,95	145	11%	<b>34.230</b>
<b>LÄNGE XL (4,75 m)</b>							
PLUS	BlueHDi 100 S&S 6-Gang-Manuell	1CK9CLSP6KB0A0B2	75 / 102	22.607,69	142	10%	<b>29.040</b>
PLUS	BlueHDi 130 S&S 6-Gang-Manuell	1CK9CLSP4KB0A0B2	96 / 131	23.633,59	147	11%	<b>30.610</b>
PLUS	BlueHDi 130 S&S 8-Gang-Automatik	1CK9CLSP41B0A080	96 / 131	25.389,31	147	11%	<b>32.910</b>
MAX	BlueHDi 130 S&S 6-Gang-Manuell	1CK9CLVP4KB0A0B2	96 / 131	25.404,58	148	11%	<b>32.930</b>
MAX	BlueHDi 130 S&S 8-Gang-Automatik	1CK9CLVP41B0A0B0	96 / 131	27.160,31	148	11%	<b>35.230</b>

<sup>1</sup> Die hier angegebenen Verbrauchs- und CO<sub>2</sub>-Emissionswerte wurden nach dem WLTP-Testverfahren gemäß VO (EG) Nr. 715/2007 und VO (EU) Nr. 2017/1151 in der jeweils geltenden Fassung ermittelt. Die angegebenen Werte beziehen sich auf ein Fahrzeug in Serienausstattung und sind ausschließlich als Richtwerte zu Vergleichszwecken zu verstehen, die tatsächliche Werte unter Alltagsbedingungen nicht abbilden können. Bitte beachten Sie, dass sich die angegebenen Werte aufgrund unterschiedlicher Spezifikationen oder Sonderausstattungen unterscheiden bzw. erhöhen können. Kraftstoffverbrauch und CO<sub>2</sub>-Emissionen im tatsächlichen Fahrbetrieb sind von zahlreichen Faktoren abhängig, wie etwa dem persönlichen Fahrstil, der Bereifung, den Wetter- und Straßenbedingungen, der Streckenbeschaffenheit sowie der Verwendung des Fahrzeugs, der gewählten Sonderausstattung sowie der Beladung des Fahrzeugs.

<sup>2</sup> Preis inkl. NoVA unter Berücksichtigung des NoVA-Abschlags lt. § 6 NoVAG und inkl. 20% USt. Die Berechnung der angeführten Bruttolistenpreise erfolgt immer anhand der Serienausstattung und -bereifung. Bitte beachten Sie, dass Sonderausstattungen die NoVA und somit den Bruttolistenpreis erhöhen können. Detaillierte Informationen zur NoVA erhalten Sie unter <https://www.citroen.at/infocenter/nova.html>. Ihr Citroën Partner informiert Sie gerne.

## BERLINGO & E-BERLINGO - SERIENAUSSTATTUNG

### PLUS

- Vorbereitung Dachträger
- Heckklappe mit Heckscheibenheizung und -wischer
- Aufklappbare Fenster in Reihe 2 und feststehende Fenster in Reihe 3
- 1 manuelle Schiebetür rechts (Länge M) oder  
2 manuelle Schiebetüren rechts und links (Länge XL)
- Verkleidung der Schiebetürrführungsschienen in schwarz
- Einparkhilfe hinten akustisch
- Kindersicherung für die Schiebetüren, manuell
- Außenspiegel elektrisch einstell- und beheizbar
- Multifunktionslenkrad
- **My Citroën Play:**  
10" HD-Touchscreen, digitaler Radioempfang mit DAB & DAB+, kabellos Android Auto™ und Apple CarPlay™ (Wifi-Spiegelung), Bluetooth®-Freisprecheinrichtung, Lenkradfernbedienung, 1 USB-C Slot (Ladung und Datenübertragung) und 1 USB-C-Slot (Ladung), digitales Kombiinstrument (monochrom)
- 2 Lautsprecher
- Elektrisch absenkbares Fenster in Reihe 1
- Manuelle Klimaanlage
- Reihe 2: 1/3 – 2/3 geteilte Sitzbank, flach umklappbar, mit verstärkten Rückenlehnen und ISOFIX-Halterung
- 16" Stahlfelgen mit Radzierkappen "TONGARIRO"
- Außenspiegelgehäuse und Türgriffe in schwarz glänzend
- Berganfahrhilfe, ESP, ABS und EBV
- Citroën Connect Box (Notruf- und Assistance System)
- 6 Airbags (Front-, Seitenairbags vorne und Kopfairbags vorne/hinten)
- Zentralverriegelung
- **Sicherheitspaket:**
  - Coffee Break Alarm
  - Spurhalte-Assistent
  - Verkehrsschilderkennung und Geschwindigkeitsempfehlung
  - Active Safety Brake mit Kollisionswarner
  - Geschwindigkeitsbegrenzer und -regler
  - Fernlichtassistent
  - Fahreraufmerksamkeitsassistent mit Kamera
- LED-Scheinwerfer mit LED-Tagfahrlicht
- Innenrückspiegel manuell abblendbar
- Visibility Paket (Licht- und Regensensor)
- Magic Wash: Frontscheibenwischer mit integrierten Wischerdüsen
- 12 Volt Anschluss vorne am Armaturenbrett
- Ablagefach unterhalb der Windschutzscheibe
- Kofferraumabdeckung (Länge M) oder Kofferraumrollo (Länge XL)
- 4 Befestigungsringe am Kofferraumboden
- Bordcomputer
- Sonnenblende mit beleuchteten Spiegel für Fahrer
- Fahrersitz mit Armlehne und Lendenwirbelstütze, einstellbar in Längsrichtung, Höhe, Lehnenneigung, Staufach unter dem Sitz
- Beifahrersitz mit Armlehne, verstärkter Rückenlehne, flach umklappbar
- Klappische an den Rückenlehnen der Vordersitze
- Wärmepumpe (nur ë-Berlingo)
- On Board Charger (11 kW, 3-phasig) (nur ë-Berlingo)
- Mode 3 Ladekabel (22 kW, 3-phasig, 6 Meter Länge) (nur ë-Berlingo)
- Indirekte Reifendruckkontrolle

### MAX

(zusätzlich zu PLUS)

- Dachträger in schwarz glänzend
- Heckklappe mit separat zu öffnender Heckscheibe
- Stark getönte Seitenscheiben und Heckscheibe (Reihe 2 + 3)
- Absenkbares Fenster in Reihe 2 und feststehende Fenster in Reihe 3
- 2 manuelle Schiebetüren rechts und links (Länge M und XL)
- Verkleidung der Schiebetürrführungsschienen in Wagenfarbe lackiert
- Rückfahrkamera 180° Rundumsicht
- Kindersicherung für die Schiebetüren, elektrisch
- Außenspiegel elektrisch einstell-, beheiz- und einklappbar
- Multifunktionslenkrad mit Leder überzogen
- **My Citroën Play Plus:**  
10" HD-Touchscreen, digitaler Radioempfang mit DAB & DAB+, kabellos oder per Kabel Android Auto™ und Apple CarPlay™ (Wifi-Spiegelung), Bluetooth®-Freisprecheinrichtung, Lenkradfernbedienung, 1 USB-C Slot (Ladung und Datenübertragung) und 1 USB-C-Slot (Ladung), digitales Kombiinstrument (farbig)
- 4 Lautsprecher
- Elektrisch absenkbares Fenster in Reihe 2
- Automatische Zweizonen-Klimaautomatik
- Reihe 2: 3 Einzelsitze, flach umklappbar, mit verstärkten Rückenlehnen und Isofix-Halterung
- 16" Leichtmetallfelgen "STARLIT"


# BERLINGO & Ë-BERLINGO - SERIENAUSSTATTUNG

	PLUS	MAX
<b>AUSSENAUSSTATTUNG</b>		
Außenspiegelgehäuse in schwarz glänzend	S	S
Türgriffe in schwarz glänzend	S	S
Vorbereitung Dachträger	S	-
Dachträger in schwarz glänzend	P	S
Heckklappe mit Heckscheibenheizung und -wischer	S	S
Heckklappe mit separat zu öffnender Heckscheibe	P	S
Stark getönte Seitenscheiben und Heckscheibe (Reihe 2 + 3)	P	S
1 manuelle Schiebetür rechts mit aufklappbaren Fenster in Reihe 2 und feststehenden Fenster in Reihe 3 (Länge M)	S	-
2 manuelle Schiebetüre rechts und links mit aufklappbaren Fenster in Reihe 2 und feststehenden Fenster in Reihe 3 (Serie bei Länge XL)	S	-
2 manuelle Schiebetüre rechts und links mit absenkbaeren Fenster in Reihe 2 und feststehenden Fenster in Reihe 3 (Serie bei Länge XL)	P	S
Verkleidung der Schiebetüführungsschienen in schwarz	S	-
Verkleidung der Schiebetüführungsschienen in Wagenfarbe lackiert	P	S
Seitenschutzleisten Airbump® in schwarz und teilweise weiß	S	S
Farbakzente um die Nebelscheinwerfer in weiß	S	S
<b>SICHERHEIT</b>		
Frontairbags auf der Fahrer- und Beifahrerseite (auf der Beifahrerseite deaktivierbar), Seitenairbags auf der Fahrer- und Beifahrerseite, Kopfairbags vorne und hinten	S	S
ISOFIX-Halterung in den 3 Sitzplätzen in der 2.Sitzreihe	S	S
Kindersicherung für die Schiebetüren, manuell	S	-
Kindersicherung für die Schiebetüren, elektrisch	-	S
Zentralverriegelung (1 Schlüssel mit drei Druckknöpfen, 1 mechanischer Schlüssel)	S	S
3-Punkt-Sicherheitsgurte in Reihe 1 und 2 mit zusätzlicher Gurtstraffern und Gurtkraftbegrenzung	S	S
<b>FAHRERASSISTENZSYSTEME</b>		
Berganfahrhilfe	S	S
ESP (Elektronisches Stabilitätsprogramm), ABS (Antiblockiersystem) + EBV (Elektronische Bremskraftverteilung)	S	S
Elektrische Parkbremse	S	S
Einparkhilfe hinten akustisch	S	S
Rückfahrkamera 180° Rundumsicht	O	S
<u>Sicherheitspaket:</u>		
Aktiver Notbremsassistent (Active Safety Brake) mit Kollisionswarner	S	S
Coffee Break Alarm	S	S
Geschwindigkeitsbegrenzer und -regler (Tempomat)	S	S
Fernlichtassistent	S	S
Spurhalte-Assistent	S	S
Verkehrsschilderkennung für Geschwindigkeitsbegrenzungen und -empfehlung	S	S
Fahreraufmerksamkeitsassistent mit Kamera	S	S
<b>LICHT &amp; SICHT</b>		
Außenspiegel elektrisch einstell- und beheizbar	S	-
Außenspiegel elektrisch einstell-, beheiz- und einklappbar	P	S
LED-Scheinwerfer mit LED-Tagfahrlicht	S	S
Nebelscheinwerfer	S	S
Innenrückspiegel manuell abblendbar	S	S
Visibility Paket (Dachablage, Licht- und Regensensor)	S	S
Magic Wash: Frontscheibenwischer mit integrierten Wischerdüsen	S	S

# BERLINGO & Ë-BERLINGO - SERIENAUSSTATTUNG

	PLUS	MAX
<b>INNENAUSSTATTUNG &amp; KOMFORTAUSSTATTUNG</b>		
4 Befestigungsringe am Kofferraumboden	S	S
12 Volt Anschluss vorne am Armaturenbrett	S	S
Ablagefach unterhalb der Windschutzscheibe	S	S
Elektrisch absenkbares Fenster in Reihe 1	S	S
Elektrisch absenkbares Fenster in Reihe 2	P	S
Kofferraumbeleuchtung (5 Watt)	S	S
Kofferraumabdeckung in zwei Positionen montierbar (für Länge M)	S	S
Kofferraumrollo (für Länge XL)	S	S
Manuelle Klimaanlage	S	-
Automatische Zweizonen-Klimaautomatik	-	S
Multifunktionslenkrad in Höhe und Reichweite einstellbar	S	-
Multifunktions-Lederlenkrad in Höhe und Reichweite einstellbar	P	S
Sonnenblende für Fahrer und Beifahrer mit Kartenhalter	S	S
Sonnenblende mit beleuchteten Spiegel für Fahrer	S	S
Türgriffe innen und Lüftungsschlitze in Chrom	S	S
<b>AUDIO &amp; BEDIENUNGSELEMENTE</b>		
<b>My Citroën Play:</b> 10" HD-Touchscreen, digitaler Radioempfang mit DAB & DAB+, kabellos Android Auto™ und Apple CarPlay™ (Wifi-Spiegelung), Bluetooth®-Freisprecheinrichtung, Lenkradfernbedienung, 1 USB-C Slot (Ladung und Datenübertragung) und 1 USB-C-Slot (Ladung), digitales Kombiinstrument (monochrom)	S	-
<b>My Citroën Play Plus:</b> 10" HD-Touchscreen, digitaler Radioempfang mit DAB & DAB+, kabellos oder per Kabel Android Auto™ und Apple CarPlay™ (Wifi-Spiegelung), Bluetooth®-Freisprecheinrichtung, Lenkradfernbedienung, 1 USB-C Slot (Ladung und Datenübertragung) und 1 USB-C-Slot (Ladung), digitales Kombiinstrument (farbig)	P	S
<b>My Citroën Drive:</b> 10" HD-Bildschirm, digitaler Radioempfang DAB & DAB+, kabellos oder per Kabel Android Auto™ und Apple CarPlay™ (Wifi-Spiegelung), Bluetooth®-Freisprecheinrichtung, Lenkradbedienung, 1 USB-C Slot (Ladung und Datenübertragung), 1 USB-C-Slot (Ladung), digitales Kombiinstrument (farbig), 3D-Navigationssystem, integrierte Europakarte	O	O
Bordcomputer	S	S
Citroën Connect Box (Notruf- und Assistance System)	S	S
2 Lautsprecher	S	-
4 Lautsprecher	-	S
Kurze Antenne (200 mm) AM/FM	S	S
<b>POLSTERUNG &amp; FARBE</b>		
Polsterung Stoff Metropolitan Grey	S	S
Karosseriefarbe Kaolin Weiß	S	S
<b>SITZE</b>		
Reihe 1: Fahrersitz einstellbar in Längsrichtung, Höhe, Lehnenneigung und mit Armlehne, manueller Lendenwirbelstütze, Staufach unter dem Fahrersitz	S	S
Reihe 1: Beifahrersitz mit Armlehne, verstärkter Rückenlehne, flach umklappbar	S	S
Reihe 1: Kopfstützen in Höhe einstellbar für Fahrer- und Beifahrersitz	S	S
Reihe 2: 1/3 – 2/3 geteilte Sitzbank, flach umklappbar, mit verstärkten Rückenlehnen und ISOFIX-Halterung	S	-
Reihe 2: 3 Einzelsitze, flach umklappbar, mit verstärkten Rückenlehnen und Isofix-Halterung	O / P	S
Reihe 2: Klapptische an den Rückenlehnen der Vordersitze	S	S
Reihe 2: Kopfstützen versenkbar für Sitze in Reihe 2 und 3	S	S

# BERLINGO & È-BERLINGO - SERIENAUSSTATTUNG

	PLUS	MAX
<b>ELEKTROVERSION</b> 		
Wärmepumpe	S	S
On Board Charger (11 kW, 3-phasig)	S	S
e-Toggle	S	S
Mode 3 Ladekabel (22 kW, 3-phasig, 6 Meter Länge)	S	S
Vehicle-to-Load Funktion	S	S
<b>REIFEN &amp; FELGEN</b>		
Pannenset	S	S
16" Stahlfelgen mit Radzierkappen "TONGARIRO"	S	-
16" Leichtmetallfelgen "STARLIT"	P	S
17" Leichtmetallfelgen "TOPAZ"	-	P
Indirekte Reifendruckkontrolle	S	S



TONGARIRO  
16"



STARLIT  
16"



TOPAZ  
17"

## CONNECTED SERVICES<sup>1</sup>

### Connect One Paket für 10 Jahre inkludiert

- Notruf
- Pannensruf
- Telemaintenance

S

S

### Connect Plus Paket für 12 Monate inkludiert<sup>2</sup>

- Real Time Traffic by TomTom Services & Speedcam by TomTom Services (nur in Verb. mit Citroën Connect Nav)
- Remote Control
- E-Remote Control
- Free2Move eSolutions

S

S

<sup>1</sup> Gilt ab Erstzulassung. Alle Details auf [www.citroen.at/technologie](http://www.citroen.at/technologie) oder bei Ihrem CITROËN Partner.

<sup>2</sup> Die Speedcam ist nicht in allen europäischen Ländern erlaubt! Holen Sie vor Reisen ins Ausland die notwendigen Informationen über die Ziel- und Transitländer Ihrer Reiseroute ein!

(S) Serie (O) Option (-) Nicht verfügbar (P) Bestandteil eines Optionspaketes

## BERLINGO & E-BERLINGO - OPTIONEN


	BEDINGUNG	CODE	PLUS	MAX
<b>EINZELOPTIONEN</b>				
Metallic Lackierung		OMM0	350	350
Elektrische Vorbereitung Anhängerkupplung	nicht iVm 7 Sitzler (AN01)	AQ11	208	208
<b>Reihe 2: 3 Einzelsitze</b> , flach umklappbar, mit verstärkten Rückenlehnen und Isofix-Halterung inkl. 2 manuelle Schiebetüre rechts und links mit absenkbar Fenster in Reihe 2 und feststehenden Fenster in Reihe 3 (Serie bei Länge XL)		AL05	417 (Länge M) / 250 (Länge XL)	S
<b>Reihe 3: 2 Einzelsitze (7 Sitzler)</b> für Länge XL: <sup>1</sup> in Längsrichtung verschiebbar, umklappbar, ausbaubar (ca. 15,5 kg pro Sitz), mit versenkbar Kopfstützen, 12 Volt Anschluss in Reihe 2	bei Elektroversion nicht für MAX	AN01	625	625
<b>My Citroën Drive:</b> 10" HD-Bildschirm, digitaler Radioempfang DAB & DAB+, kabellos oder per Kabel Android Auto™ und Apple CarPlay™ (Wifi-Spiegelung), Bluetooth®-Freisprecheinrichtung, Lenkradbedienung, 1 USB-C Slot (Ladung und Datenübertragung), 1 USB-C-Slot (Ladung), digitales Kombiinstrument (farbig), 3D-Navigationsystem, integrierte Europakarte		ZJC8	-	333
16" Reserverad	nicht iVm 7 Sitzler (AN01) und nicht iVm Verbrennerversionen	LV00	125	125
<b>Multifunktionsdach Modutop</b> - Dachablage, Glasdach, Kofferraumbeleuchtung, Ambientebeleuchtung, Innenspiegel elektrochrom	nicht für Länge XL, iVm 7 Sitzler (AN01)	OU01	-	792
Einparkhilfe hinten akustisch mit Rückfahrkamera 180° Rundumsicht inkl.		QK13	250	S
Audio-System My Citroën Play Plus				
Zentralverriegelung (2 Schlüssel mit drei Druckknöpfen, automatische Entriegelung bei Unfall)		JA12	42	42

<sup>1</sup>Bei Wahl dieser Option kann zusätzlich nur noch QK13, JA12 sowie J2C7 gewählt werden. Alle anderen Optionen sind nicht kombinierbar. Keine elektrisch absenkbar Fenster in Reihe 2 für Elektro bei Wahl dieser Option verfügbar.

Alle Preise in € exkl. NoVA und MWSt

(S) Serie ( - ) Nicht verfügbar

## BERLINGO & Ë-BERLINGO - OPTIONENSPAKETE

	BEDINGUNG	CODE	PLUS	MAX
<b>Style Paket</b>				
16" Leichtmetallfelgen "STARLIT"	nicht iVm J2C7 und AN01 / nicht für BERLINGO Diesel/Benzin	J6ZM	Länge M: 917 Länge XL: 750	-
Stark getönte Seiten- und Heckscheibe (Reihe 2 + 3)				
3 Einzelsitze hinten				
Verkleidung der Schiebetürführungsschienen in Wagenfarbe lackiert				
Multifunktions-Lederlenkrad beheizbar				
Dachreling schwarz glänzend				
Elektrische Fensterheber hinten				
Außenspiegel elektrisch einstell-, beheiz- und einklappbar				
Heckklappe mit separat zu öffnender Heckscheibe				
2 manuelle Schiebetüre rechts und links mit absenkbaeren Fenster in Reihe 2 und feststehenden Fenster in Reihe 3 (Serie bei Länge XL)				
<b>Comfort &amp; Style Paket</b>				
16" Leichtmetallfelgen "STARLIT"	nicht iVm J2C7 und AN01 / nicht für Ë-BERLINGO	J6ZN	Länge M: 1.042 Länge XL: 833	-
Türdekor und Farbakzente in medium-grau				
Stark getönte Seiten- und Heckscheibe (Reihe 2 + 3)				
3 Einzelsitze hinten				
Verkleidung der Schiebetürführungsschienen in Wagenfarbe lackiert				
Multifunktions-Lederlenkrad beheizbar				
Zweizonen-Klimaautomatik				
Dachreling schwarz glänzend				
Elektrische Fensterheber hinten				
Außenspiegel elektrisch einstell-, beheiz- und einklappbar				
Heckklappe mit separat zu öffnender Heckscheibe				
2 manuelle Schiebetüre rechts und links mit absenkbaeren Fenster in Reihe 2 und feststehenden Fenster in Reihe 3 (Serie bei Länge XL)				
<b>Winter Paket</b>				
Windschutzscheibe beheizbar	nicht iVm J6ZM/J6ZN	J2C7	458	375
Vordersitze beheizbar				
Multifunktions-Lederlenkrad beheizbar				
<b>XTR Paket</b>				
XTR Badge außen	nicht iVm 7 Sitzer (AN01)	CPFN	-	583
17" Leichtmetallfelgen "TOPAZ"				
Farbakzente "Red André" um die Nebelscheinwerfer und Airbump®				
Innenambiente "RED ANDRÉ" (nur iVm mit dem Paket)				
• Advanced Comfort® Sitze in Chine Blau mit "Red André"				
Ziernähten				
• Armaturenbrett in Fine Medium Grau				
Unterbodenstoßfängern vorne und hinten in grau				
				
<b>Techno+ Paket</b>				
Keyless System (schlüsselloses Entriegelungs- und Startsystem)		J6K9	-	708
Kabellose Smartphone-Aufladung				
My Citroën Drive: 10" HD-Bildschirm, digitaler Radioempfang DAB & DAB+, kabellos oder per Kabel Android Auto™ und Apple CarPlay™ (Wifi-Spiegelung), Bluetooth®-Freisprecheinrichtung, Lenkradbedienung, 1 USB-C Slot (Ladung und Datenübertragung), 1 USB-C-Slot (Ladung), digitales Kombiinstrument (farbig), 3D-Navigationssystem, integrierte Europakarte				

## BERLINGO & E-BERLINGO - OPTIONENSPAKETE

	BEDINGUNG	CODE	PLUS	MAX
<b>Assistenz Paket</b>				
Adaptiver Geschwindigkeitsregler mit Stopp&Go Funktion	nur für Elektro und Diesel Automatik	J66Z	-	1.250
Aktiver Spurhalteassistent mit Lenkeingriff (LPA)				
Erweiterte Verkehrsschilderkennung (von Überholverboten, Stopp- und Durchfahrtsverbotsschildern)				
Toterwinkel-Assistent				
Einparkhilfe vorne und hinten akustisch				
Advanced GripControl mit Bergabfahrhilfe				
<b>Holiday Paket</b>				
Multifunktionsdach Modutop inkl. Dachablage, Glasdach, Kofferraumbeleuchtung und Ambientebeleuchtung	nicht für Länge XL und iVm 7 Sitzer (AN01)	J6N8	-	717
230 Volt Anschluss				
Hohe Mittelkonsole zwischen den Vordersitzen mit verschließbarem Staufach (15l)				
Rückspiegel elektrochrom				

Alle Preise in € exkl. NoVA und MWSt

(-) Nicht verfügbar

## BERLINGO & È-BERLINGO - POLSTERUNG

	CODE		PLUS	MAX
<b>Innenambiente "METROPOLITAN GREY"</b> <ul style="list-style-type: none"> <li>• Stoffpolsterung Nacil</li> <li>• Fahrersitz in der Höhe verstellbar mit Armlehne und manuellen Lendenwirbelstütze</li> </ul>	OFFT		Ohne Aufpreis (S)	Ohne Aufpreis (S)
<b>Innenambiente "RED ANDRÉ"</b> <ul style="list-style-type: none"> <li>• Stoffpolsterung</li> <li>• Advanced Comfort® Sitze in Chine Blau mit "Red André" Ziernähten</li> <li>• Armaturenbrett in Fine Medium Grau (nur in Verbindung mit dem XTR-Paket verfügbar)</li> </ul>	CPFN		-	583 (P)

## BERLINGO & È-BERLINGO - KAROSSERIEFARBE

	CODE			
Kaolin Weiß	POPR		Ohne Aufpreis (S)	Ohne Aufpreis (S)
Artense Grau Metallic	M0F4		350	350
Perla Nera Schwarz Metallic	M09V		350	350
Kiama Blau Metallic	M0M6		350	350
Sirkka Grün Metallic	M04Q		350	350

Alle Preise in € exkl. NoVA und MWSt

(S) Serie (-) Nicht verfügbar (P) Bestandteil eines Optionspaketes



	Länge M	Länge XL	
<b>ELEKTROMOTOR</b>			
Max. Leistung in kW (PS)	100 (136)		
CO <sub>2</sub> -Emission (kombiniert) in g/km <sup>1</sup>	0		
30-Minuten-Leistung in kW (PS) - Dauerleistung	62 (84)		
Max. Drehmoment in Nm	270	260	
<b>KRAFTÜBERTRAGUNG</b>			
Antrieb	Frontantrieb		
Getriebe	Automatik-Elektroantrieb mit fester Getriebeübersetzung		
<b>FAHRLEISTUNG</b>			
Elektrische Reichweite (bei voller Batterie) in km <sup>2</sup>	bis zu 343	bis zu 337	
Höchstgeschwindigkeit (km/h)	132		
Beschleunigung von 0-100 km/h (s)	11,7		
<b>BATTERIE / LADESYSYSTEM</b>			
Batterie-Typ	Lithium-Ionen		
Kapazität (kWh) netto / brutto	50 / 54		
On Board Charger	11 kW 3-phasig (serienmäßig)		
Ladedauer (0-100%) 11-kW Wallbox (AC), 3-phasig	ca. 5 Std.		
Ladedauer (0-80%) 100-kW öffentliche Ladestation (DC)	ca. 30 Min.		
Garantie	8 Jahre, 160.000 km, 70% Kapazität		
<b>VERBRAUCHSWERTE WLTP</b>			
Energieverbrauch gewichtet, kombiniert in kWh/100km	bis zu 18,6		
CO <sub>2</sub> -Ausstoß kombiniert (g/km)	0		
<b>NUTZRAUM</b>			
Sitzplätze	5 (optional 7)		
Kofferraumfassungsvermögen (l)	775 / 65	1.050 / 322	
<b>BEREIFUNG</b>			
Serienmäßige Bereifung 16"	205/60 R16		
Optionale Bereifung 17"	205/55 R17		
<b>GEWICHTE &amp; ACHSLASTEN (in kg)<sup>3</sup></b>			
	<b>5-Sitzer (M)</b>	<b>5-Sitzer (XL)</b>	<b>7-Sitzer (XL)</b>
Leergewicht <sup>3</sup>	1.832	1.877	1.878
Zuladung	528	513	562
Höchstzulässiges Gesamtgewicht	2.360	2.390	2.440
Anhängelast gebremst bis 12% Steigung	750	750	0
Höchstzulässige Anhängelast, ungebremst	750	750	0
Max. zulässiges Zuggesamtgewicht bis 12 % Steigung	3.110	3.140	0
Techn. zulässige Stützlast am Kupplungspunkt	50	50	0
Maximale Dachlast	100	100	100

<sup>1</sup> Die hier angegebenen Verbrauchs- und CO<sub>2</sub>-Emissionswerte wurden nach dem WLTP-Testverfahren gemäß VO (EG) Nr. 715/2007 und VO (EU) Nr. 2017/1151 in der jeweils geltenden Fassung ermittelt. Die angegebenen Werte beziehen sich auf ein Fahrzeug in Serienausstattung und sind ausschließlich als Richtwerte zu Vergleichszwecken zu verstehen, die tatsächliche Werte unter Alltagsbedingungen nicht abbilden können. Bitte beachten Sie, dass sich die angegebenen Werte aufgrund unterschiedlicher Spezifikationen oder Sonderausstattungen unterscheiden bzw. erhöhen können. Kraftstoffverbrauch und CO<sub>2</sub>-Emissionen im tatsächlichen Fahrbetrieb sind von zahlreichen Faktoren abhängig, wie etwa dem persönlichen Fahrstil, der Bereifung, den Wetter- und Straßenbedingungen, der Streckenbeschaffenheit sowie der Verwendung des Fahrzeugs, der gewählten Sonderausstattung sowie der Beladung des Fahrzeugs.

<sup>2</sup> Die hier angegebenen Reichweitenangaben wurden – falls anwendbar – nach dem WLTP-Testverfahren gemäß VO (EG) Nr. 715/2007 und VO (EU) Nr. 2017/1151 in der jeweils geltenden Fassung ermittelt. Die angegebenen Werte beziehen sich auf ein Fahrzeug in Serienausstattung und sind ausschließlich als Richtwerte zu Vergleichszwecken zu verstehen, die tatsächliche Werte unter Alltagsbedingungen nicht abbilden können. Bitte beachten Sie, dass sich die angegebenen Werte aufgrund unterschiedlicher Spezifikationen oder Sonderausstattungen unterscheiden bzw. erhöhen können. Die Reichweite im tatsächlichen Fahrbetrieb ist von zahlreichen Faktoren abhängig, wie etwa dem persönlichen Fahrstil, der Bereifung, den Wetter- und Straßenbedingungen, der Streckenbeschaffenheit sowie der Verwendung des Fahrzeugs, der gewählten Sonderausstattung sowie der Beladung des Fahrzeugs.

<sup>3</sup> Die Masse des Fahrzeuges beinhaltet das Leergewicht des Fahrzeugs inkl. Serienausstattung, das Gewicht des Fahrers (Annahme 75kg), sowie das Gewicht eines zu 90% gefüllten Kraftstofftanks. Durch Mehrausstattungen erhöht sich das Leergewicht, wodurch die max. Nutzlast verringert wird.

**BERLINGO - TECHNISCHE DATEN**

	<b>Turbo 110 S&amp;S</b>	<b>BlueHDi 100 S&amp;S</b>	<b>BlueHDi 130 S&amp;S</b>	<b>BlueHDi 130 S&amp;S EAT8</b>	<b>BlueHDi 100 S&amp;S</b>	<b>BlueHDi 130 S&amp;S</b>	<b>BlueHDi 130 S&amp;S EAT8</b>			
	<b>Länge M</b>		<b>Länge M</b>		<b>Länge XL</b>					
<b>MOTORISIERUNG</b>										
Max. Leistung in kW (PS)	81 (110)	75 (102)	96 (131)	96 (131)	75 (102)	96 (131)	96 (131)			
Kraftstoffverbrauch (kombiniert) in l/100 km <sup>1</sup>	6,3	5,3	5,5	5,5	5,4	5,6	5,6			
CO <sub>2</sub> -Emission (kombiniert) in g/km <sup>1</sup>	142	138 - 140	145	145	142	147 - 148	147 - 148			
Schadstoffnorm	Euro 6ebis									
Zylinderzahl / Anordnung	3 Zylinder in Reihe			4 Zylinder in Reihe						
Hubraum (cm <sup>3</sup> )	1199	1.499								
Max. Drehmoment Nm bei U / min	205 / 1.750	250 / 1.750	250 / 1.750	300 / 1.750	250 / 1.750	250 / 1.750	300 / 1.750			
<b>FAHRLEISTUNG</b>										
Höchstgeschwindigkeit (km/h)	179	173	188	184	172	186	184			
Beschleunigung von 0 auf 100 km/h DIN (sek)	11,6	12,6	11,2	11,7	13,8	11,6	12,1			
<b>KRAFTÜBERTRAGUNG</b>										
Antrieb	Frontantrieb									
Getriebe	6-Gang Schaltgetriebe	6-Gang Schaltgetriebe	6-Gang Schaltgetriebe	8-Gang Automatikgetriebe	6-Gang Schaltgetriebe	6-Gang Schaltgetriebe	8-Gang Automatikgetriebe			
<b>KRAFTSTOFF</b>										
Kraftstoffart	Benzin			Diesel						
Tankinhalt (l)	60			50						
<b>NUTZRAUM</b>										
Sitzplätze	5	5	5	5	5	7	5	7	5	7
Kofferraumfassungsvermögen (l)	775	775	775	775	775	1050	775	1050	775	1050
<b>BEREIFUNG</b>										
Serienmäßige Bereifung	205/60 R16									
Optionale Bereifung	205/55 R17									
<b>GEWICHTE &amp; MASSE (in kg)<sup>2</sup></b>										
	<b>5-Sitzer</b>	<b>5-Sitzer</b>	<b>5-Sitzer</b>	<b>5-Sitzer</b>	<b>5-Sitzer</b>	<b>7-Sitzer</b>	<b>5-Sitzer</b>	<b>7-Sitzer</b>	<b>5-Sitzer</b>	<b>7-Sitzer</b>
Leergewicht (kg) <sup>2</sup>	1.568	1523	1535	1565	1589	1609	1589	1637	1603	1643
Zuladung	482	597	585	535	551	701	551	673	547	657
Höchstzulässiges Gesamtgewicht	2.050	2.120	2.120	2100	2140	2310	2.140	2310	2150	2300
Anhängelast gebremst bis 12% Steigung	1.150	1.300	1300	1300	1250	1100	1.250	1100	1250	1100
Höchstzulässige Anhängelast, ungebremst	735	720	720	750	750	750	750	750	750	750
Max. zulässiges Zuggesamtgewicht bis 12 % Steigung	3.200	3.420	3.420	3400	3390	3410	3.390	3410	3.400	3400
Techn. zulässige Stützlast am Kupplungspunkt	74	74	74	52	74	74	74	74	74	50
Maximale Dachlast	100	100	100	100	100	100	100	100	100	100

<sup>1</sup> Die hier angegebenen Verbrauchs- und CO<sub>2</sub>-Emissionswerte wurden nach dem WLTP-Testverfahren gemäß VO (EG) Nr. 715/2007 und VO (EU) Nr. 2017/1151 in der jeweils geltenden Fassung ermittelt. Die angegebenen Werte beziehen sich auf ein Fahrzeug in Serienausstattung und sind ausschließlich als Richtwerte zu Vergleichszwecken zu verstehen, die tatsächliche Werte unter Alltagsbedingungen nicht abbilden können. Bitte beachten Sie, dass sich die angegebenen Werte aufgrund unterschiedlicher Spezifikationen oder Sonderausstattungen unterscheiden bzw. erhöhen können. Kraftstoffverbrauch und CO<sub>2</sub>-Emissionen im tatsächlichen Fahrbetrieb sind von zahlreichen Faktoren abhängig, wie etwa dem persönlichen Fahrstil, der Bereifung, den Wetter- und Straßenbedingungen, der Streckenbeschaffenheit sowie der Verwendung des Fahrzeugs, der gewählten Sonderausstattung sowie der Beladung des Fahrzeugs.

<sup>2</sup> Die Masse des Fahrzeuges beinhaltet das Leergewicht des Fahrzeugs inkl. Serienausstattung, das Gewicht des Fahrers (Annahme 75kg), sowie das Gewicht eines zu 90% gefüllten Kraftstofftanks. Durch Mehrausstattungen erhöht sich das Leergewicht, wodurch die max. Nutzlast verringert wird.

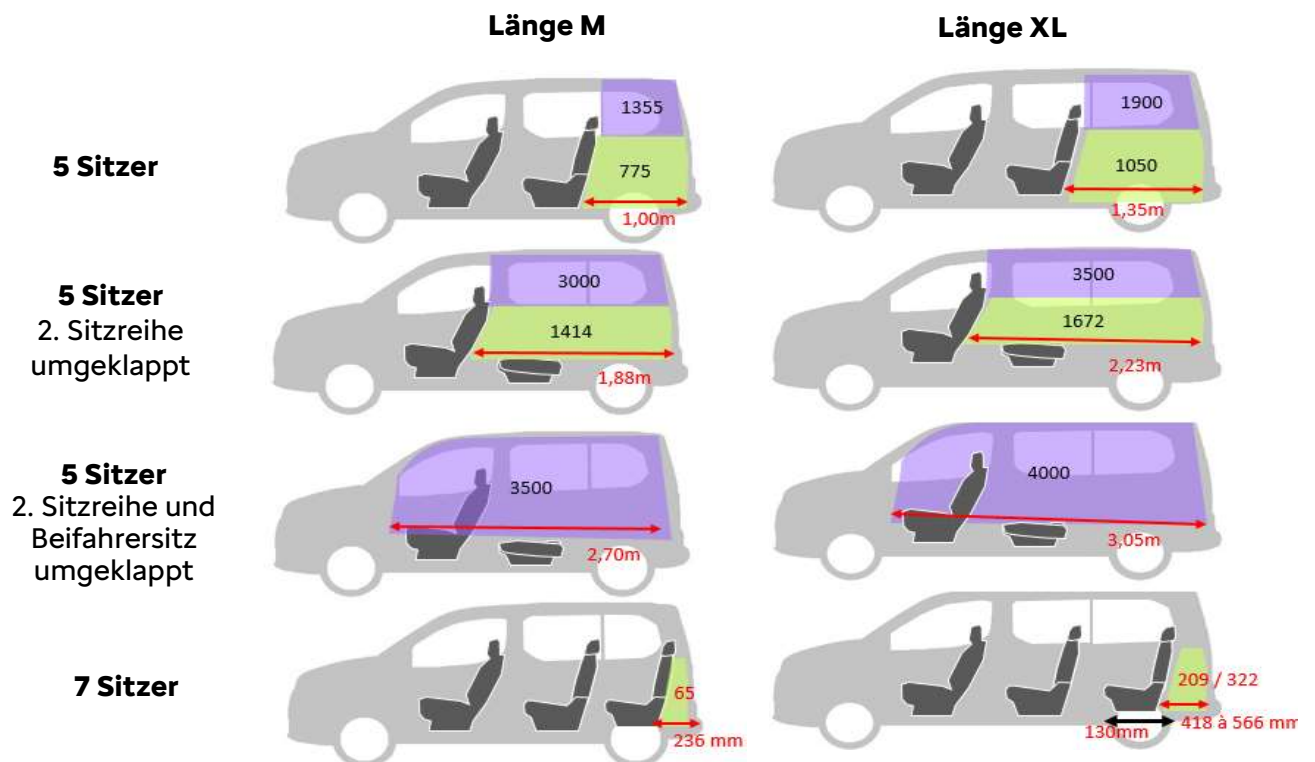
# BERLINGO & È-BERLINGO - KOFFERRAUMVOLUMEN

**LÄNGE M**

**LÄNGE XL**

## KOFFERRAUMVOLUMEN (in l<sup>1</sup>)

bei 2 Sitzreihen, unter der Kofferraumabdeckung	775	1.050
bei 2 Sitzreihen, bei dachhoher Beladung	1.355	1.900
bei umgeklappter 2.Sitzreihe und dachhoher Beladung	3.000	3.500



<sup>1</sup> nach VDA-Methode

Alle Angaben sind ca.-Werte (in mm), Symbolbild.

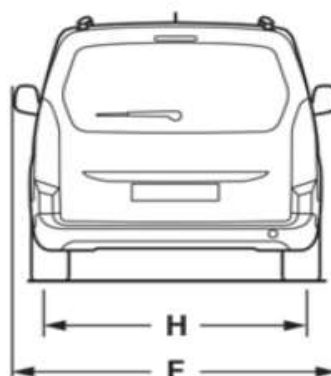
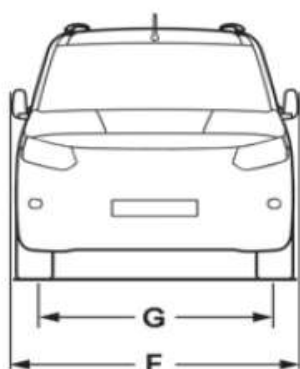
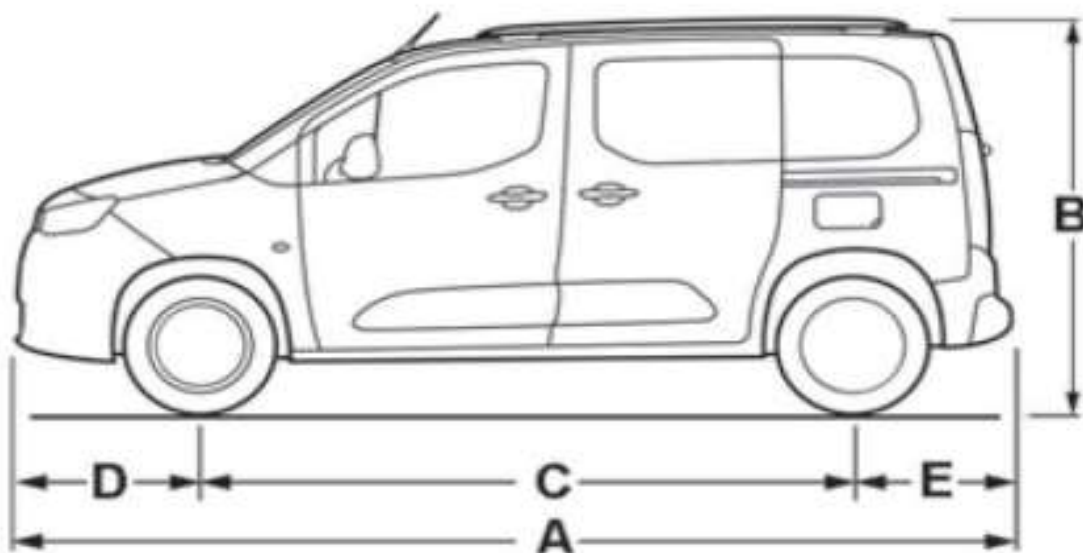
## BERLINGO & È-BERLINGO - ABMESSUNGEN

LÄNGE M

LÄNGE XL

### AUSSENABMESSUNGEN (in mm)

Länge	A	4.403	4.753
Höhe ohne Dachträger	B	1.807	1.818
Höhe mit Dachträger	B	1.841	1.847
Radstand	C	2.785	2.975
Abstand Vorderkante zu Reifen	D		892
Abstand Hinterkante zu Reifen	E	726	886
Breite mit eingeklappten Außenspiegel	F		1.921
Breite mit ausgeklappten Außenspiegel	F		2.107
Spurweite vorne	G		1.553
Spurweite hinten	H		1.567



Alle Angaben sind ca.-Werte (in mm), Symbolbild.